

EKSPRESS
GRUPP



AS EKSPRESS GRUPP

2022 I KVARTALI
KONSOLIDEERITUD VAHEARUANNE

jaanuar - märts
auditeerimata

SISUKORD

TEGEVUSARUANNE.....	3
KONSOLIDEERITUD RAAMATUPIDAMISE VAHEARUANNE.....	19
Juhatuse kinnitus kontserni vahearuandele.....	31
KONTSERNI PÕHITEGEVUS JA OLEMUS.....	32

TEGEVUSARUANNE

TULEMUSTE KOKKUVÕTE

I kvartal 2022 võrdluses I kvartaliga 2021 (jätkuvad tegevusvaldkonnad):

- Müügitulu 13,4 miljonit eurot (11,0 miljonit eurot) +22%
- Digitulude osakaal kontserni kogutulust 78% (70%)
- Digitellimust Baltimaades 146 tuhat (97 tuhat) +50%
- EBITDA 0,62 miljonit eurot (0,60 miljonit eurot) +3%
- Puhaskahjum -0,51 miljonit eurot (-0,45 miljonit eurot)
- Kahjum aktsia kohta -0,02 eurot (-0,01 eurot)

JUHTKONNA KOMMENTAAR

AS-i Ekspress Grupp 2022. aasta I kvartali müügitulu kasvas 22%, ulatudes 13,4 miljoni euroni ja EBITDA 3% 0,62 miljoni euroni. Tulenevalt kontserni valdkonna sesoonsusest teenis kontsern ootuspäraselt 2022. aasta I kvartalis puhaskahjumit 0,51 miljonit eurot. Digitaalsete tulude osakaal moodustas märtsi lõpus 78% kontserni kogukäibest. Digitaalsed tulud kasvasid 36% võrreldes eelmise aasta sama perioodiga.

Kontserni I kvartal vastas ootustele: kvartali konsolideeritud müügitulu ulatus 13,4 miljoni euroni (I kvartal 2021: 11,0 miljonit eurot), kasvades 22% võrreldes eelmise aastaga. I kvartali müügitulu kasvu taga on peamiselt veebireklaami ja digitellimustulude kasv. Kogu reklaamiturgi ei ole mahult võrreldes eelmise aasta sama perioodiga oluliselt muutunud, kuid online reklaamiturgi on jätkanud kasvutrendis võrreldes traditsiooniliste meediakanalitega. Müügitulu kasv oli küll ootuspärane, kuid sedamõjutassiiski negatiivselt Venemaa rünnak Ukrainavastu, mille mõjul mitmed reklaamiklientide poolt plaanitud kampaaniad lükati edasi, eriti Leedus ja Lätis. Sõjast tingitud laiemat mõju Balti riikide majandusele on täna raske hinnata. 2021. aasta lõpus omandatud Geenius Meedia müügitulu ulatus I kvartalis 0,5 miljoni euroni ehk suurendas kontserni müüki ca 5%.

AS-i Ekspress Grupp digitaalsete tellimuste hulk kasvas 2022. aasta märtsi lõpuks 50% võrdluses eelmise aastaga ja ulatus 146 tuhande tellimuseni. Suurimat kasvu näitasid Õhtuleht ja Leedu Delfi. Digitellimuste kasv vastas samuti ootustele, kuid tellijate juurekasv kiirenes tänavu veebruaril lõpus, kuna maailmas ärevatel aegadel kasvab lugejate huvi kvaliteetse ja objektiivse ajakirjanduse vastu.

**146 tuh
digitellimust
(+50%)**

Ekspress Grupi kasum enne intresse, makse, kulumit ja amortisatsiooni (EBITDA) oli I kvartalis 0,62 miljonit eurot, mis kasvas 3% võrreldes 2021. aasta sama perioodiga. Tulenevalt valdkonna sesoonsusest teenis kontsern ootuspäraselt I kvartalis puhaskahjumit 0,51 miljonit eurot. I kvartalis on kajastatud ühekindelväljaminekuna toetus Ukrainale kogusummas 0,09 miljonit eurot. Tegevuskulud suurenesid I kvartalis 2,54 miljonit eurot (22%), millest tööjõukulude kasv moodustab 1,78 miljonit eurot (29%). Töötajate arv suurenes I kvartalis 18% ehk 132 töötaja võrra. 46 töötajat lisandus 2021. aasta lõpus omandatud OÜ Geenius Meedia arvelt ja 86 töötajat teistes meediaettevõtetes Eestis, Lätis ja Leedus. Lisaks üldisest hinnatõusust tekkinud survest palkade kasvule on töötajatega seotud kulubaasi suurendanud Ukraina sõjategevuse kajastamisega seotud toimetuste lisakulud.

Seoses 24.vebruaril alanud sõjategevusega Ukrainas olid meie toimetused kõikides meediaettevõtetes valvel ööpäevaringselt. See paneb suure surve nii toimetuse tööle kui ajakirjanikele. Meie toimetused on kriiside käsitlemisega harjunud ning töö korraldati ümber kiirelt ja efektiivselt. Nii Eestis, Lätis ja Leedus avati operatiivselt spetsiaalselt ukraina põgenikele mõeldud venekeelsed portaalid. Ekspress Grupi osalusega kinnisvaraportaal [Kinnisvara24.ee](https://kinnisvara24.ee) ehitas Sotsiaalministeeriumi palvel spetsiaalse kinnisvarakeskkonna sõjapõgenikele, kes soovivad leida elamispiinda, ning eestimaalastele, kes soovivad kuulutada tasuta majutusvõimalusi Ukraina sõjapõgenikele.

Märtsi algul sõlmisid AS Ekspress Grupp ja AS Postimees Grupp ning Omniva kaubamärgi all tegutsev AS Eesti Post lepingu, mille kohaselt Omniva omandab meediamajadelt kõik ASi Express Post aktsiad. Tehingu peab enne jõustumist kiitma heaks konkurentsiamet, kellel on seisukoha kujundamiseks aega kuni 5 kuud. Eestis muutub iga aastaga järjest keerulisemaks mitme paralleelse kojukandevõrgu tegutsemine, seda vaatamata pidevale efektiivsuse parandamisele mõlemas kandeorganisatsioonis ja riigi dotatsioonile maapiirkondades. Kontserni huvi on pakkuda lugejatele võimalikult pikas perspektiivis taskukohast lehetellimust ja Eesti suuruses riigis on postiettevõtete liitumine selleks ainuvõimalik teekond. Express Posti ja Omniva liitumise tagajärjel sünnib senisest suurem ja tugevam postiorganisatsioon, millest võivad kõik osapooled, eelkõige ajalehtede ja ajakirjade püsitellijad.

KONTSERNI STRATEEGIA JA EESMÄRGID

Missioon - teenida demokraatiat

Meie eesmärgid

- Luua auhinnatud sisu, mida hindavad nii meie lugejad kui ka meediaekspertid
- Olla Baltikumi juhtiv digikirjastaja (digitellimuste, kasutusaja ja tegelike kasutajate arvu osas)
- Pakkuda jätkuvalt meie paberkanalil kvaliteetseid meediaväljaandeid lugejatele, kes väärtustavad seda formaati
- Tegutseda sotsiaalset vastutust silmas pidades ning luua tugevaid ja usaldusväärseid brände
- Suurendada ettevõtte väärtust meie aktsionäride jaoks

Kontserni strateegia

Ekspress Grupp keskendub nii olemasoleva digitaalse äri orgaanilisele kasvule kui ka võimaluste leidmisele ärimahtude kasvatamiseks uute omandamisteele. Kontserni eesmärk on suurendada ettevõtte väärtust, luues sünergia lisanduvate uute äritegevuste ja senise meediategavuse vahel.

Digimeedia segmendis viime ellu kiire kasvu strateegiat, eesmärkideks on turuarendamine ning samaaegselt turuosa kasvatamine. Trükimeedias jälgime kulutõhusust ja pakume turu kvaliteetsemat ajakirjandust. Kontsern tugedab olemasolevaid põhitegevusi investeringutega orgaanilisse kasvu ja suurendab lisaks digitaalsete tulude osakaalu läbi meediaga potentsiaalselt head sünergia pakkuvate teiste digitaalsete äride. Nii meedia kui toetavate digitaalsete äride kasvu toetab finantsiliselt optimaalne investeringute jaotus, finantsvõimenduse mõõdukas kasutamine ning kasvueesmärgi arvestav dividendipoliitika.

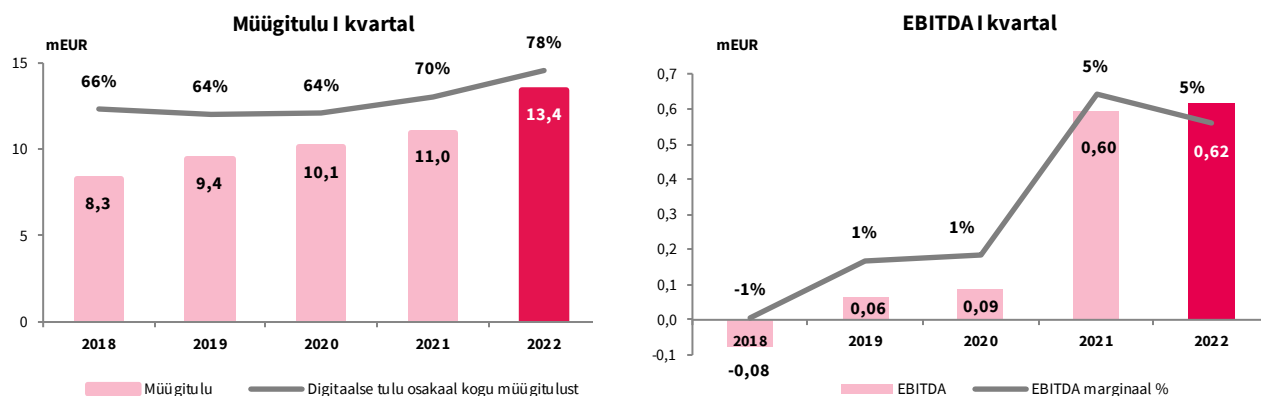
Kontserni strateegia elluviimisel on jätkuvalt meie eesmärk luua auhinnatud sisu, mida hindavad nii meie lugejad kui ka meediaekspertid, olles samas Baltikumi juhtiv digikirjastaja nii digitellimuste, kulutatud aja kui ka tegelike kasutajate arvu poolest. Soovime edaspidigi pakkuda turu kvaliteetsemat trükimeediat lugejaskonnale, kes väärtustab seda formaati.

Kontserni pikaajalised strateegilised finantseesmärgid on seotud äritegevuse kasvu, digiteerimise, kasumlikkuse ja dividendide maksevõimega. Eesmärgid põhinevad muutustel tegevuskeskkonnas, konkurentsi maastikul ja ümberkujundamise strateegia edenemisel.

Ekspress Grupi pikaajalised strateegilised finantseesmärgid

Eesmärk 2026. aasta lõpuks	2026 eesmärk	2021 tegelik
Digitellimused Baltimaades	>340 000	134 947
Digitaalse tulu osakaal	>85%	76%
EBITDA marginaal	>15%	15%
Dividendi väljamakse määr	30%	37%

I KVARTALI TULEMUSED



MÜÜGITULU

2022. aasta I kvartali konsolideeritud müügitulu oli 13,4 miljonit eurot (I kvartal 2021: EUR 11,0 miljonit eurot). I kvartali müügitulu suurenes 22% võrreldes eelmise aastaga. Kasvu taga on nii veebi reklaamitulud kui digitellimuste tulud. Kontsemi digitaalsete tulude osakaal moodustas 2022. aasta I kvartali lõpus 78% kogukäibest (2021. aasta I kvartali lõpp: 70% kogukäibest). Digitaalsed tulud suurenesid 36% võrreldes eelmise aasta sama perioodiga.

KASUMLIKKUS

2022. aasta I kvartali konsolideeritud EBITDA oli 0,62 miljonit eurot (I kvartal 2021: 0,60 miljonit eurot). 2022. aasta I kvartalis kasvas EBITDA 3% võrreldes eelmise aastaga ning EBITDA marginaal oli 5% (I kvartal 2021: 5%). 2022. aasta I kvartali konsolideeritud puhaskahjum oli -0,51 miljonit eurot (I kvartal 2021: -0,45 miljonit eurot).

KULUD

2022. aasta I kvartali müüdnud kaupade kulu, turundus- ja üldhalduskulud kokku moodustasid 13,84 miljonit eurot (I kvartal 2021: 11,30 miljonit eurot). Tegevuskulud suurenesid I kvartalis 2,54 miljonit eurot (22%), millest tööjõukulude kasv moodustab 1,78 miljonit eurot (29%). Töötajate arv suurenes I kvartalis 18% (+132 töötajat, sh 46 töötajat lisandus 2021. aasta lõpus omandatud OÜ Geenius Meedia arvelt ja 86 töötajat teistes meediaettevõtetes Eestis, Lätis ja Leedus). Lisaks üldisest hinnatõusust tekkinud survest palkade kasvule on töötajatega seotud kulubaasi suurendanud Ukraina sõjategevuse kajastamisega seotud toimetuste lisakulud.

I kvartalis on kajastatud ühekordse väljaminekuna toetus Ukrainale kogusummas 0,09 miljonit eurot.

RAHAPOSITSIOON

Aruandeperioodi lõpus oli kontsernil vabu rahalisi vahendeid 8,9 miljonit eurot ja omakapitali 53,2 miljonit eurot (57% bilansimahust). Võrreldavad andmed 2021. aasta 31. märtsi seisuga, mis sisaldavad ka trükiteenuste segmenti, olid vastavalt 4,6 miljonit eurot ja EUR 54,1 miljonit eurot (58% bilansimahust). Seisuga 31. märts 2022 oli kontserni netovõlg 12,7 miljonit eurot (31. detsember 2021: EUR 11,3 miljonit eurot).

2022. aasta I kvartali kontserni rahavood äritegevusest olid 0,54 miljonit eurot (I kvartal 2021: 0,54 miljonit eurot, sh trükiteenuste segment).

2022. aasta I kvartali kontserni rahavood investeerimistegevusest olid -1,80 miljonit eurot (I kvartal 2021: -0,70 miljonit eurot), millest -1,63 miljonit eurot oli seotud materiaalse ja immateriaalse põhivara arendamise ja soetamisega, mis näitab

suurenenud investeeringud toodetesse ja tehnoloogiasse. I kvartalis investeeris kontsern uutesse LED ekraanidesse -1,18 miljonit eurot, mis finantseeritakse osaliselt kapitalirendiga 2022. aasta II ja III kvartalis.

2022. aasta I kvartali kontserni rahavood finantseerimistegevusest olid -0,82 miljonit eurot (I kvartal 2021: -1,54 miljonit eurot). Finantseerimistegevused on peamiselt seotud netomuutusega laenukohustustes ja rendikohustuse põhiosa tagasimaksetega, kus avaldab positiivset mõju 2021. aasta suvel sõlmitud SEB laenulepingute muudatused. 2021. aasta I kvartalis osteti tagasi omaaktsiaid summas 0,42 miljonit eurot.

DIVIDENDID

2022. aasta veebruaris tegi kontserni juhatus ettepaneku maksta 2021. majandusaasta puhaskasumi arvel aktsionäridele dividendidena välja 5 eurosentit aktsia kohta, kokku 1,51 miljonit eurot. 28.04.2022 seisuga on aktsionärid Hans Luik ja HHL Rühm OÜ esitanud uue otsuse eelnõu maksta dividendi 8 eurosentit aktsia kohta kogusummas 2,42 miljonit eurot. Kasumi jaotamise otsus tehakse 2. mail 2022. aastal toimival aktsionäride korralisel üldkoosolekul.

FINANTSNÄITAJAD JA SUHTARVUD

Kasumlikkuse näitajad (tuhandetes EUR)	I kv 2022	I kv 2021	Muutus %	12 kuud 2021
Jätkuvad tegevusvaldkonnad				
Perioodi kohta				
Müügitulu	13 426	11 002	22%	53 516
EBITDA	616	596	3%	8 240
EBITDA marginaal (%)	4,6%	5,4%		15,4%
Ärikasum /(-kahjum)	(332)	(211)	-57%	4 864
Ärirentaablus (%)	-2,5%	-1,9%		9,1%
Intrassikulud	(169)	(181)	7%	(709)
Ühisettevõtete kasum /(-kahjum) kapitaliosaluse meetodil	(133)	(107)	-25%	(281)
Perioodi puhaskasum /(-kahjum) jätkuvatest tegevusvaldkondadest	(512)	(445)	-15%	4 133
Puhasrentaablus (%) - jätkuvad tegevusvaldkonnad	-3,8%	-4,0%		7,7%
Varade tootlus (%)	2,2%	3,2%		2,4%
Omakapitali tootlus (%)	3,7%	5,7%		4,1%
Puhaskasum /(-kahjum) aktsia kohta jätkuvatest tegevusvaldkondadest (eurodes)				
Tavakasum /(-kahjum) aktsia kohta	(0,02)	(0,01)		0,14
Lahustunud kasum /(-kahjum) aktsia kohta	(0,02)	(0,01)		0,13

Bilanss (tuhandetes EUR)	31.03.2022	31.12.2021	Muutus %
Perioodi lõpu seisuga			
Käibevara	18 787	20 553	-9%
Põhivara	74 801	73 705	1%
Varad kokku	93 587	94 258	-1%
<i>sh raha ja pangakontod</i>	8 878	10 962	-19%
<i>sh firmaväärtus</i>	45 701	45 576	0%
Lühiajalised kohustused	20 913	20 947	0%
Pikaajalised kohustused	19 447	19 619	-1%
Kohustused kokku	40 361	40 566	-1%
<i>sh võlakohustused</i>	21 601	22 219	-3%
Omakapital	53 227	53 692	-1%
Netovõlg	12 723	11 257	13%
Kapital kokku	65 950	64 950	2%

Finantssuhtarvud (%)	31.03.2022	31.12.2021	Muutus %
Omakapitali osakaal (%)	57%	57%	0%
Võla ja omakapitali suhe (%)	41%	41%	0%
Võla ja kapitali suhe (%)	19%	17%	11%
Koguvõla ja EBITDA suhe	2,62	2,70	-3%
Likviidsuskordaja	0,90	0,98	-8%

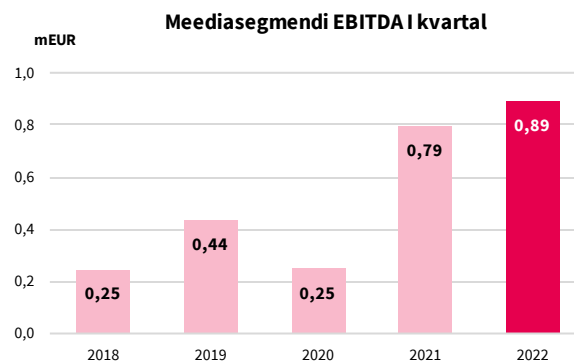
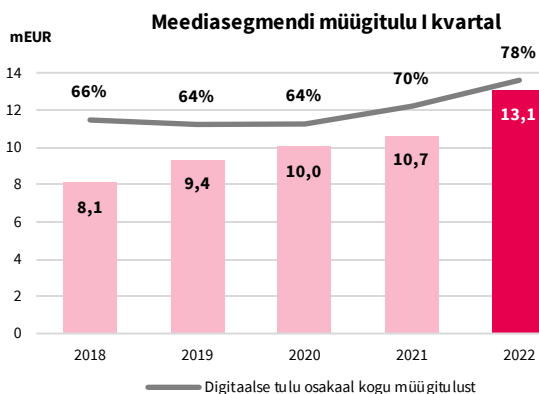
Finantssuhtarvude arvutamisel kasutatud valemid

EBITDA	Kasum enne intresse, makse, materiaalse ja immateriaalse põhivara kulumit. EBITDA ei hõlma vara väärtuse langust, mida kajastatakse perioodi jooksul või restruktureerimise tulemust.
EBITDA marginaal (%)	EBITDA/müügitulu x 100
Ärirentaablus (%)	Ärikasum/müügitulu x100
Puharentaablus (%) - jätkuvad tegevusvaldkonnad	Puhaskasum jätkuvatest tegevusvaldkondadest aruandes/müügitulu x100
Puhaskasum /(kahjum) aktsia kohta	Emaettevõtte omanikele kuuluv puhaskasum / perioodi kaalutud keskmine lihtaktsiate arv
Lahustatud puhaskasum aktsia kohta	Emaettevõtte omanikele kuuluv puhaskasum / (perioodi kaalutud keskmine lihtaktsiate arv + potentsiaalselt emiteeritavate aktsiate arv)
Omakapitali osakaal (%)	Omakapital/ (kohustused + omakapital) x100
Võla ja omakapitali suhe (%)	Intressikandvad võlakohustused /omakapital x100
Võla ja kapitali suhe (%)	Intressikandvad võlakohustused – raha ja pangakontod (netovõlg) /(netovõlg +omakapital) x 100
Koguvõla ja EBITDA suhe	Intressikandvad võlakohustused /jooksva viimase 12 kuu EBITDA
Likviidsuskordaja	Käibevara / lühiajalised kohustused
Varade tootlus ROA (%)	Jooksva viimase 12 kuu puhaskasum /keskmine varade jääk x 100
Omakapitali tootlus ROE (%)	Jooksva viimase 12 kuu puhaskasum /keskmine omakapital x 100

Tulenevalt 2021. aasta septembris 100%lise osaluse võõrandamisest tütarettevõttes Printall AS kajastatakse trükiteenuste segmendi äritegevus konsolideeritud aruannetes lõpetatud tegevusvaldkonnana. Lõpetatud tegevusvaldkonnana tulud ja kulud on 2021. aasta kohta kajastatud konsolideeritud koondkasumiaruandes eraldi real „Kasum/-kahjum lõpetatud tegevusvaldkonnast“.

SEGMENTIDE ÜLEVAADE

Alates septembrist 2021 tegutseb kontsern ainult ühes jätkuvas tegevussegmendis - meediasegmendis.



Segmentide peamised finantsnäitajad

(tuhandetes EUR)	Müügitulu			
	I kv 2022	I kv 2021	Muutus %	12 kuud 2021
Meediasegment	13 081	10 656	23%	52 093
<i>sh tulu kõikidest digitaalsetest ja online kanalitest</i>	10 434	7 663	36%	40 453
<i>% tulu kõikidest digitaalsetest ja online kanalitest</i>	80%	72%		78%
Kesksete tegevused	1 092	1 052	4%	4 118
Segmentidevahelised elimineerimised	(747)	(706)		(2 695)
KONTSERN KOKKU	13 426	11 002	22%	53 516
<i>% tulu kõikidest digitaalsetest ja online kanalitest</i>	78%	70%		76%

(tuhandetes EUR)	EBITDA			
	I kv 2022	I kv 2021	Muutus %	12 kuud 2021
Meediasegment	893	795	12%	8 927
Kesksete tegevused	(230)	(179)	-29%	(669)
Segmentidevahelised elimineerimised	(46)	(20)		(18)
KONTSERN KOKKU	616	596	3%	8 240

EBITDA marginaal	I kv 2022	I kv 2021	12 kuud 2021
	Meediasegment	7%	7%
KONTSERN KOKKU	5%	5%	15%

MEEDIASEGMENT

2022. aasta I kvartali meediasegmendi müügitulu oli 13,1 miljonit eurot (I kvartal 2021: 10,7 miljonit eurot). Müügitulu kasvas 23% võrreldes eelmise aasta I kvartaliga. I kvartali müügitulude kasvu taga on peamiselt veebireklaami ja digitellimustulude kasv. Reklaamiturg ei ole mahult võrreldes eelmise aasta sama perioodiga oluliselt muutunud, vaid online reklaamiturg on jätkanud kasvutrendi võrreldes traditsiooniliste meediakanalitega. I kvartali müügitulude kasv oli tugev võrreldes eelmise aastaga, samas on seda mõjutanud siiski negatiivselt Ukrainas alanud sõda, mille mõjul mitmed reklaamiklientide poolt plaanitud kampaaniad lükati edasi.

2022. aasta I kvartali lõpus moodustas kontserni digitaalsete tulude osakaal 78% kogukäibest.

Läti piletiäri on olnud erinevate tegevuspiirangute all peaaegu kaks aastat. Alates 1. märts 2022 leevendati Covid-19-sttingitud piiranguid ja lubati korraldada kuni 1 000 külastajale mõeldud üritusi siseruumides. Muudatus oli Läti piletiäri müügitulude suhtes positiivne, kuid 2022. aasta I kvartali müügitulude osas on valdkond veel siiski mõningase surve all võrreldes Covid-19 eelse perioodiga. 1. aprillist 2022 on Lätis kõik piirangud tühistatud, mis annab hea positsiooni ürituste korraldamiseks vähemalt suvekuudeks ning ajaks enne uue võimaliku koroonalaine tekkimist.

Alates aprillist 2021 sisenes kontsern piletimüügikeskkonnaga [Piletitasku](#) ka Eesti turule. Piletimüügiäri laiendamisega Eestisse jätkab kontsern oma senist strateegiat, mille eesmärgiks on suurendada digitaalsete tulude osakaalu ja leida uute ärisuundade ning olemasoleva meediategevuse vahel tekkivat sünergia. Soovime pakkuda mugavaimat platvormi nii piletiostjale kui ürituste korraldajatele. Platvorm võeti 2021. aasta jooksul hästi vastu ning kontsern jätkab oma strateegiat ja suurendab oma turuosa 2022. aastal.

Läti välimeedia ettevõtte SIA D Screens, mis võitis 2021. aastal Riia linnale kuuluva kinnisvara rendiõiguste enampakkumise, jätkab aktiivselt digitaalse väliekraanivõrgu arendamist. Hanke võit võimaldab ettevõttel suurendada oma võrgustikku rohkem kui 100 objektini ning osaleda turul nii suurte kui ka väikeste ekraanivõrgustikega, mis katavad kõiki Riia linna olulisemaid magistraale. Uued ekraanid paigaldatakse 2022. aasta lõpuks. Kuni uute ekraanide paigaldamiseni mõjutab Läti välimeedia ettevõtte kulubaasi Riia linnale makstav rent, mis I kvartalis 2022 oli kokku 0,05 miljonit eurot.

2021. aasta detsembris, kontsern omandas 100%lise osaluse meediaettevõttes Geenius Meedia OÜ. Omandamise eesmärk oli digitaalse meediaäri kasvatamine ja laienemine nišši, mida kontserni väljaanded seni regulaarselt ei kata. Geenius Meedia müügitulu 2022. aasta I kvartalis oli 0,5 miljonit eurot.

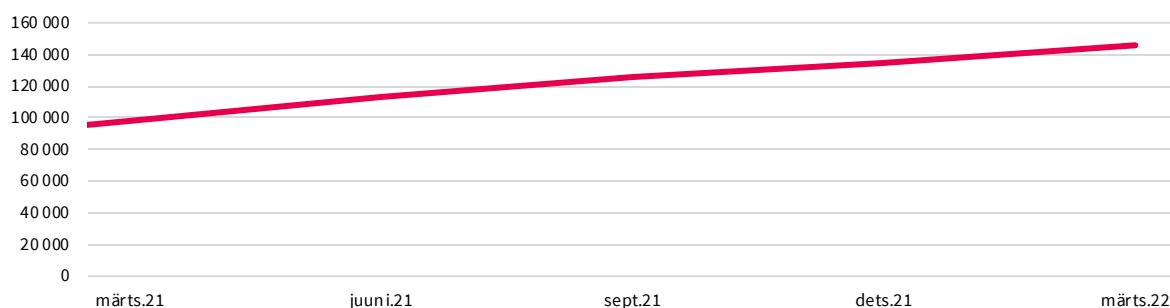
Ühisettevõtte Õhtuleht Kirjastus AS, mis on oluline meediaettevõtte Eesti turul, on kajastatud kontserni tulemustes kapitaliosaluse meetodil ühe reana finantstuludes. Õhtuleht Kirjastus AS-i 2022. aasta I kvartali müügitulu oli 3,4 miljonit eurot (I kvartal 2021: EUR 3,3 miljonit eurot).

DIGITELLIMUSED

Digitellimuste detailne ülevaade:

(digitellimuste arv)	31.03.2022	31.12.2021	muutus	31.03.2021	muutus
AS Ekspress Meedia	78 799	74 873	5%	59 183	33%
AS Õhtuleht Kirjastus	23 935	20 992	14%	15 005	60%
Geenius Meedia OÜ	4 461	4 100	9%	2 755	62%
Eesti kokku	107 195	99 965	7%	76 943	39%
Delfi AS (Läti)	18 060	17 549	3%	10 559	71%
Delfi UAB (Leedu)	20 550	17 433	18%	9 892	108%
Ekspress Grupp kokku	145 805	134 947	8%	97 394	50%

Digitellimused (kontsern kokku)



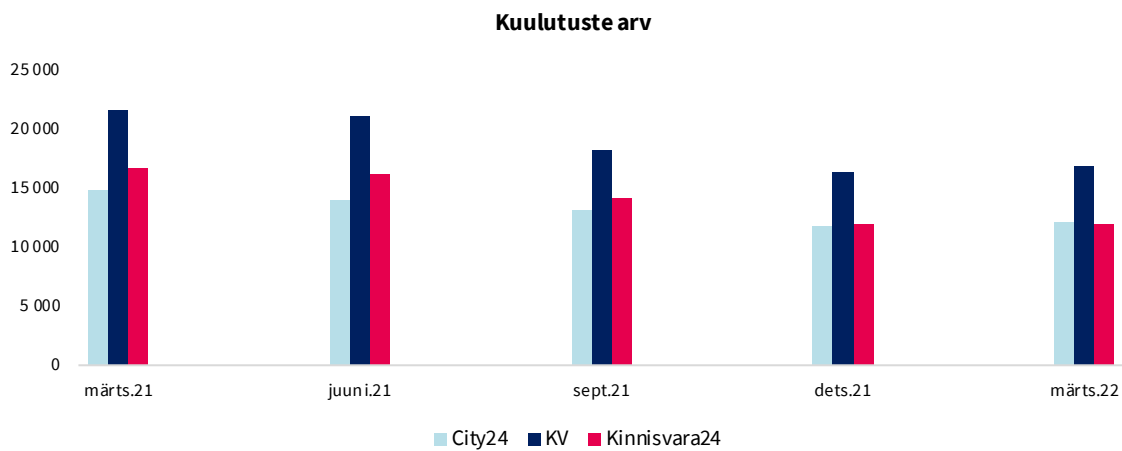
ASi Ekspress Grupp digitaalsete tellimuste hulk kasvas võrreldes eelmise aastaga Balti riikides kokku 50% (I kvartalis 8%) ja ulatus märtsi lõpus 145 805-ni.

- Eestis uudisteportaali Delfi, Eesti Päevalehte, Maalehte, Eesti Ekspressi ja mitmeid populaarseid ajakirju kirjastava ASi Ekspress Meedia digitellimuste hulk kasvas võrreldes eelmise aastaga 33% (I kvartalis 5%), ulatudes 78 799-ni.
- 50%-liselt Ekspress Grupile kuuluva ASi Õhtuleht Kirjastus digitellimuste hulk kasvas võrreldes eelmise aastaga 60% (I kvartalis 14%), ulatudes 23 935-ni.
- Geenius Meedia OÜ digitellimuste hulk kasvas võrreldes eelmise aastaga 62% (I kvartalis 9%), ulatudes 4 461-ni.
- Lätis kasvas Delfi A/S-i digitellimuste hulk võrreldes eelmise aastaga 71% (I kvartalis 3%), ulatudes 18 060-ni.
- Leedus kasvas Delfi digitellimuste hulk võrreldes eelmise aastaga üle 2 korra (I kvartalis 18%), ulatudes 20 550-ni.

2022. aasta I kvartalis jätkus digitaalsete tellijate arvu kasv kõigis Ekspress Grupi olulisemates meediaväljaannetes. Suurimat kasvu näitasid Läti ja Leedu turg, kus digitaalsete tellijate osakaal on olnud Eestist madalam ja seega kasvupotentsiaal kõrgem. Tellijate juurekasv kiirenes tänava veebruari lõpus, kuna maailmas ärevatel aegadel kasvab lugejate huvi kvaliteetse ja objektiivse ajakirjanduse vastu.

Ekspress Grupi nõukogu on seadnud ettevõtte pikaajaliseks finantseesmärgiks kasvatada 2026. aasta lõpuks Balti riikides digitaalsete tellimiste arvu võrreldes 2021. aasta lõpu seisuga 2,5 korda 340 000 tellijani. Digitaalsete tellijate lisandumine on oluline ettevõtte finantseesmärkide saavutamiseks, sest pakub kontsernile online reklaamimüügi kõrval stabiilset tulubaasi.

KINNISVARAPORTAAL



Kui 2021. aastal vähenesid kinnisvarapakkumised kõikides kinnisvaraportalides, siis 2022. aasta I kvartalis oli märgata pakkumiste arvu suurenemist. 2022. aasta I kvartali lõpus oli [Kinnisvara24.ee](https://www.kinnisvara24.ee) turuliider uusarendusobjektidekategorias.

I kvartali üheks suurimaks arendusprojektiks oli www.kinnisvara24.ee/ukraini veebiportaali lansseerimine. Tegemist on [Kinnisvara24.ee](https://www.kinnisvara24.ee) ja sotsiaalkindlustusameti koostöös valminud heategevusliku veebikeskkonnaga, mis lihtsustab Ukraina sõjapõgenikel Eestis majutuskoha leidmist. Kuulutuse sisestamine portaali on tasuta, et tagada võimalikult suur pakkumiste arv. Aprilli keskpaigaks on portaali vahendusel endale elukoha leidnud 700+ inimest.

ASi EKSPRESS GRUPP AKTSIAD JA AKTSIONÄRID

Seisuga 31. märst 2022 ASi Ekspress Grupp aktsiakapital on 18 478 105 eurot (31.12.2021: 18 478 105 eurot) ja see koosnes 30 796 841 aktsiast (31.12.2021: 30 796 841 aktsiat) nominaalväärtusega 0,60 eurot aktsia kohta.

Kõik aktsiad on ühte liiki ja omandipiirangud puuduvad. Seltsil puuduvad spetsiifilist kontrollõigust andvad aktsiad ja seltsil puudub teave kokkulepete kohta aktsionäride hääleõiguste piirangute kohta. Seltsi põhikirjast ei tulene piiranguid seltsi aktsiate võõrandamisel. Aktsiaseltsi ja aktsionäride vahelistes lepingutes puuduvad samuti aktsiate võõrandamise piirangud. Aktsionäride omavahelistes lepingutes on need seltsile teada vaid selles ulatuses, mis on seotud väärtpaperite pantimisega ning mis on avalik teave.

Aktsionäride struktuur seisuga 31.03.2022 Eesti Väärtpaperite Kesregistri andmetel

Nimi	Aktsiate arv	%
Hans H. Luik ja tema kontrolli all olevad ettevõtted	22 552 672	73,23%
<i>Hans H. Luik</i>	7 963 307	25,86%
<i>OÜ HHL Rühm</i>	14 589 365	47,37%
LHV Pank ja LHV Varahalduse poolt hallatavad fondid	2 549 022	8,28%
Juhatuse liikmed ja nende lähikondlased*	134 814	0,44%
Ülejäänud väikeaktsionärid	5 068 205	16,46%
Omaaktsiad	492 128	1,60%
KOKKU	30 796 841	100,0%

*ASi Ekspress Grupp ja tema olulisemate tütarettevõtete juhatuse liikmed

Juhatuse ja nõukogu liikmete omanduses olevad aktsiad

Mari-Liis Rüütsalu omab 36 924 aktsiat.

Kaspar Hanni omab 18 462 aktsiat.

Signe Kukin ei oma aktsiaid.

Hans H. Luik omab 7 963 307 aktsiat ja OÜ HHL Rühm omab 14 589 365 aktsiat, Hans H. Luige kui lõpliku kasusaaja osalus AS-is Ekspress Grupp on 73,23% (22 552 672 aktsiat).

Ekspress Grupi aktsia (EEG1T) hind eurodes ning kauplemisstatistika NASDAQ Tallinna börsil alates 1. jaanuar 2018 kuni 31. märts 2022.



Aktsiahinna võrdlus (%) Nasdaq Tallinna börsi indeksiga perioodil 1. jaanuar 2018 – 31. märts 2022.



Dividendipoliitika

Oktoobris 2021 kinnitas AS'i Ekspress Grupp nõukogu kontserni dividendipoliitika, mille kohaselt maksab Ekspress Grupp alates 2022. aastast dividendina välja vähemalt 30% aasta puhaskasumist. Ekspress Grupi kapitali struktuur peab olema tugev ja jätkusuutlik, et säilitada soovitud tegevusvabadus ja kasutada ära majanduse erinevate tsüklite kasvuvõimalusi. Kontserni ülesanne on hoida konservatiivset kapitali jaotust, andmaks ettevõttele paindlikkust vastata uute investeeringute tegemisel võõrkapitali kaasamiseks esitatavatele nõuetele.

Kasvu toetamiseks on Ekspress Grupp seadnud eesmärgiks tagada kontserni ja investorite seisukohast optimaalne investeeringute, laenu tagasimaksete ja kasumi jaotamise tase.

Kontsern maksab dividendidena välja vähemalt 30% eelmise aasta puhaskasumist tingimusel, et põhitegevuse rahastamiseks ja uute strateegiliste investeeringute tegemiseks on piisavalt rahalisi vahendeid. Nendel aastatel kui majandus aeglustub või kui rahavood on muudel põhjustel väiksemad, võib kontsern dividendimäära vähendada või otsustada dividendi mitte maksta.

Dividendid

2021. aastal maksis kontsern seoses Printall AS'i müügiga aktsionäridele erakorralise dividendina välja 10 euro senti ühe aktsia kohta, mis teeb kokku 3,03 miljonit eurot. Aktsionäride otsused võeti vastu erakorralist üldkoosolekut kokku kutsumata 4. novembril 2021.

2022. aasta veebruaris tegi kontserni juhatus ettepaneku maksta 2021. majandusaasta puhaskasumi arvel aktsionäridele dividendidena välja 5 euro senti aktsia kohta, kokku 1,51 miljonit eurot. 28.04.2022 seisuga on aktsionärid Hans Luik ja HHL Rühm OÜ esitanud uue otsuse eelnõu maksta dividendi 8 euro senti aktsia kohta kogusummas 2,42 miljonit eurot. Kasumi jaotamise otsus tehakse 2. mail 2022. aastal toimival aktsionäride korralisel üldkoosolekul.

ÜHINGU JUHTIMINE

KONTSERNI JURIIDILINE STRUKTUUR

Seisuga 31. märts 2022 kuulub kontserni 21 ettevõtet (31.12.2021: 21). Kontserni struktuuri kuuluvate ettevõtete detailne loetelu on esitatud aruande lisas 1.

Muudatused kontserni juriidilises struktuuris

2021. aasta septembris sõlmisid ASi Ekspress Grupp 100%line tütarettevõtte A/S Delfi 100%lised tütarettevõtted SIA Biļešu Paradīze ja SIA Delfi Tickets Service ühinemislepingu, leppides kokku, et SIA Biļešu Paradīze kui ühendav ühing omandab kõik SIA Delfi Tickets Service varad ja kohustused. Ühinemisleping sõlmiti eesmärgiga lihtsustada kontserni juhtimis- ja juriidilist struktuuri. Ühinemine kanti registrisse 19. aprillil 2022.

2. märtsil 2022 sõlmiti AS Ekspress Grupp, AS Postimees Grupp ja AS Eesti Post vahel leping, mille kohaselt ostab AS Eesti Post 100% osaluse ASis Express Post. Ekspress Grupi osalus oli 50%. Tehingu eesmärk on leida ajalehete ja ajakirjade kojukandele jätkusuutlikum majandusmudel. Postiärist väljumine on kooskõlas kontserni pikaajalise strateegiaga ja digitaalse meedia osakaalu pideva kasvuga. Seisuga 31.03.2022 on kontserni bilansis kajastatud investeeringu väärtus null eurot (31.12.2021: null eurot). Pooled on kokku leppinud, et tehingu tingimused on konfidentsiaalsed. Ostu-müügitehingu peab enne jõustumist heaks kiitma Konkurentsiamet, kellel on seisukoha kujundamiseks aega kuni viis kuud.

ASi Express Post käive oli 2021. aastal 5,2 miljonit eurot ning kahjum 0,6 miljonit eurot. I kvartalis 2022 oli käive 1,2 miljonit eurot ning kahjum 0,3 miljonit eurot.

AKTSIONÄRIDE ÜLDKOOSOLEK

Üldkoosolek on ASi Ekspress Grupp kõrgeim juhtimisorgan. Korraline üldkoosolek toimub üks kord aastas mitte hiljem kui kuue kuu jooksul pärast majandusaasta lõppu ettevõtte asukohas. Erakorraline üldkoosolek kutsutakse kokku seaduses sätestatud juhtudel.

2022. aasta jaanuaris ASi Ekspress Grupp juhatus esitas aktsionäridele ettepaneku võtta vastu otsused üldkoosolekut kokku kutsumata AS § 299¹ alusel. Teade otsuste vastuvõtmise kohta avaldati 20.01.2022 börsi infosüsteemis ja seltsi veebilehel ning 21.01.2022 ajalehes Eesti Päevaleht.

11.02.2022 ASi Ekspress Grupp aktsionärid võtsid vastu järgmised otsused:

- ASi Ekspress Grupp aktsioptsiooniprogramm kinnitamine kogumalus kuni 371 000 optiooni tähtajaga mai 2023, mis võimaldab Ekspress Grupil täita 17.12.2021. a sõlmitud Geenius Meedia OÜ osade ostu-müügilepinguga võetud kohustuse.

Kontserni korraline aktsionäride üldkoosolek toimub 2. mail 2022. aastal. Detailsem info koosoleku toimumise osas on esitatud koosoleku kokkukutsumise [teates](#).

NÕUKOGU

ASi Ekspress Grupp nõukogu koosneb neljast liikmest:

- Priit Rohumaa (esimees)
- Hans H. Luik
- Indrek Kasela
- Aleksandras Česnavičius

Rohkem informatsiooni nõukogu kohta on [ASi Ekspress Grupp koduleheküljel](#).

JUHATUS

ASi Ekspress Grupp juhatus koosneb kolmest liikmest:

- Mari-Liis Rüütsalu (esimees)
- Kaspar Hanni
- Signe Kukin

Rohkem informatsiooni juhatuse kohta on [ASi Ekspress Grupp koduleheküljel](#).

TÜTARETTEVÕTETE NÕUKOGUD JA JUHATUSED

Alljärgnevalt on toodud ASi Ekspress Grupp 100%lises omanduses olevate olulisemate tütarettevõtete nõukogud ja juhatused seisuga 31.märts 2022:

ETTEVÕTE*	NÕUKOGU	JUHATUS
Ekspress Meedia AS (14 725 573)	Hans Luik (esimees), Mari-Liis Rüütsalu, Kaspar Hanni, Signe Kukin	Argo Virkebau (esimees) Urmo Soonvald, Tarvo Ulejev, Erle Laak-Sepp, Piret Põldoja
Delfi UAB (3 721 835)	Mari-Liis Rüütsalu (esimees), Kaspar Hanni, Signe Kukin	Vytautas Benokraitis
SIA Biļešu Paradīze (662 785)	-	Jānis Ķuzulis (esimees), Jānis Daube
Delfi A/S (Läti) (3 936 411)	Mari-Liis Rüütsalu (esimees), Kaspar Hanni, Signe Kukin	Konstantins Kuzikovs (esimees), Ingus Bērziņš, Anatolijs Golubovs
Ekspress Finants OÜ (18 310 010)	-	Mari-Liis Rüütsalu (esimees), Kaspar Hanni, Signe Kukin

* Põhitütarettevõttes emettevõttele kuuluva omakapitali summa seisuga 31. märts 2022 on näidatud sulgudes.

KONSOLIDEERITUD RAAMATUPIDAMISE VAHEARUANNE

Konsolideeritud bilanss (auditeerimata).....	20
Konsolideeritud koondkasumiaruanne (auditeerimata)	21
Konsolideeritud omakapitali muutuste aruanne (auditeerimata)	22
Konsolideeritud rahavoogude aruanne (auditeerimata)	23
KONSOLIDEERITUD VAHEARUANDE VALITUD LISAD.....	24
Lisa 1. Üldine informatsioon	24
Lisa 2. Koostamise alused	25
Lisa 3. Finantsriskide juhtimine.....	25
Lisa 4. Materiaalne ja immateriaalne põhivara.....	26
Lisa 5. Pangalaenud ja laenukohustused.....	26
Lisa 6. Segmendiaruanne.....	27
Lisa 7. Lõpetatud tegevusvaldkond.....	28
Lisa 8. Puhaskasum aktsia kohta.....	28
Lisa 9. Aktsiaoptiooniskeem.....	29
Lisa 10. Omakapital ja dividendid.....	29
Lisa 11. Tehingud seotud osapooltega.....	30
Lisa 12. Tingimuslikud varad ja kohustused	30

Konsolideeritud bilanss (auditeerimata)

(tuhandetes EUR)	31.03.2022	31.12.2021
VARAD		
Käibevara		
Raha ja raha ekvivalendid	8 878	10 962
Nõuded ostjate vastu ja muud nõuded	9 517	9 323
Ettevõtte tulumaksu nõuded	120	2
Varud	272	266
Käibevara kokku	18 787	20 553
Põhivara		
Muud nõuded ja investeeringud	1 645	1 671
Edasilükkunud tulumaksuvara	42	42
Investeeringud ühissetevõtetesse	1 041	1 011
Investeeringud sidusettevõtetesse	2 367	2 210
Materiaalne põhivara (Lisa 4)	8 781	7 964
Immateriaalne põhivara (Lisa 4)	60 924	60 807
Põhivara kokku	74 801	73 705
VARAD KOKKU	93 587	94 258
KOHUSTUSED		
Lühiajalised kohustused		
Võlakohustused (Lisa 5)	2 754	3 201
Võlad ja ettemaksud	18 087	17 664
Ettevõtte tulumaksu kohustused	73	82
Lühiajalised kohustused kokku	20 913	20 947
Pikaajalised kohustused		
Pikaajalised võlakohustused (Lisa 5)	18 846	19 018
Muud pikaajalised kohustused	601	601
Pikaajalised kohustused kokku	19 447	19 619
KOHUSTUSED KOKKU	40 361	40 566
OMAKAPITAL		
Vähemusosalus	139	140
Emettevõtte omanikele kuuluv kapital ja reservid:		
Aksiakapital (Lisa 10)	18 478	18 478
Ülekurss	14 277	14 277
Omaaktsiad (Lisa 10)	(367)	(384)
Reservid (Lisa 10)	1 929	1 920
Jaotamata kasum	18 771	19 261
Emettevõtte omanikele kuuluv kapital ja reservid kokku	53 088	53 552
OMAKAPITAL KOKKU	53 227	53 692
KOHUSTUSED JA OMAKAPITAL KOKKU	93 587	94 258

Aruande lisad lehekülgedel 24-30 on konsolideeritud vahearuanne lahutamatu osa.

Konsolideeritud koondkasumiaruanne (auditeerimata)

(tuhandetes EUR)	I kv 2022	I kv 2021	12 kuud 2021
Jätkuvad tegevusvaldkonnad			
Müügitulu	13 426	11 002	53 516
Müüdid toodangu kulu	(11 034)	(9 002)	(39 674)
Brutokasum	2 393	2 000	13 842
Muud äritulud	119	106	929
Turunduskulud	(655)	(417)	(2 359)
Üldhalduskulud	(2 147)	(1 876)	(7 435)
Muud ärikulud	(42)	(24)	(113)
Ärikasum/(kahjum)	(332)	(211)	4 864
Intressitulud	10	9	35
Intressikulud	(169)	(181)	(709)
Muud finantstulud/(kulud)	(14)	16	339
Kokku finantstulud/(kulud)	(172)	(157)	(335)
Kasum/(kahjum) ühisettevõtete aktsiatelt ja osadelt	(133)	(107)	(281)
Kasum/(kahjum) sidusettevõtete aktsiatelt ja osadelt	130	35	161
Kasum/(kahjum) enne tulumaksustamist	(508)	(440)	4 409
Tulumaks	(4)	(5)	(276)
Aruandeperioodi kasum/(kahjum) jätkuvatest tegevusvaldkondadest	(512)	(445)	4 133
Aruandeperioodi kasum/(kahjum) lõpetatud tegevusvaldkonnast	0	180	(1 876)
Aruandeperioodi kasum/(kahjum)	(512)	(264)	2 257
Aruandeperioodi kasum/(kahjum), mis on omistatav			
Emaettevõtte aktsionäridele	(511)	(265)	2 243
Vähemusosalusele	(1)	1	14
Koondkasum/(kahjum) kokku	(512)	(264)	2 257
Aruandeperioodi koondkasum/(kahjum), mis on omistatav			
Emaettevõtte aktsionäridele	(511)	(265)	2 243
Vähemusosalusele	(1)	1	14
Puhaskasum (-kahjum) aktsia kohta jätkuvatest tegevusvaldkondadest (eurodes)			
Tavakasum/(-kahjum) aktsia kohta (Lisa 8)	(0,02)	(0,01)	0,14
Lahustunud kasum/(kahjum) aktsia kohta (Lisa 8)	(0,02)	(0,01)	0,13
Puhaskasum (-kahjum) aktsia kohta (eurodes)			
Tavakasum/(-kahjum) aktsia kohta (Lisa 8)	(0,02)	(0,01)	0,07
Lahustunud kasum/(kahjum) aktsia kohta (Lisa 8)	(0,02)	(0,01)	0,07

Aruande lisad lehekülgedel 24-30 on konsolideeritud vahearuanne lahutamatu osa.

Konsolideeritud omakapitali muutuste aruanne (auditeerimata)

(tuhandetes EUR)	Emaettevõtte omanikele omistatav osa						Vähemusosalus	Omakapital kokku
	Aktsiakapital	Ülekurs	Oma-aktsiad	Reservid	Jaotamata kasum	Kokku		
Saldo 31.12.2020	18 478	14 277	(209)	1 758	20 189	54 493	126	54 619
Omaaktsiate ostmine	0	0	(422)	0	0	(422)	0	(422)
Aktsiaoptsioonid	0	0	211	10	(14)	207	0	207
<i>Tehingud omanikega kokku</i>	<i>0</i>	<i>0</i>	<i>(211)</i>	<i>10</i>	<i>(14)</i>	<i>(215)</i>	<i>0</i>	<i>(215)</i>
Aruandeperioodi puhaskasum /(-kahjum)	0	0	0	0	(265)	(265)	1	(264)
<i>Aruandeperioodi koondkasum /(-kahjum) kokku</i>	<i>0</i>	<i>0</i>	<i>0</i>	<i>0</i>	<i>(265)</i>	<i>(265)</i>	<i>1</i>	<i>(264)</i>
Saldo 31.03.2021	18 478	14 277	(420)	1 768	19 910	54 013	127	54 140
Saldo 31.12.2021	18 478	14 277	(384)	1 920	19 261	53 552	140	53 692
Aktsiaoptsioonid	0	0	17	9	21	47	0	47
<i>Tehingud omanikega kokku</i>	<i>0</i>	<i>0</i>	<i>17</i>	<i>9</i>	<i>21</i>	<i>47</i>	<i>0</i>	<i>47</i>
Aruandeperioodi puhaskasum /(-kahjum)	0	0	0	0	(511)	(511)	(1)	(512)
<i>Aruandeperioodi koondkasum /(-kahjum) kokku</i>	<i>0</i>	<i>0</i>	<i>0</i>	<i>0</i>	<i>(511)</i>	<i>(511)</i>	<i>(1)</i>	<i>(512)</i>
Saldo 31.03.2022	18 478	14 277	(367)	1 929	18 771	53 088	139	53 227

Aruande lisad lehekülgedel 24-30 on konsolideeritud vahearuanne lahutamatu osa.

Konsolideeritud rahavoogude aruanne (auditeerimata)

(tuhandetes EUR)	I kv 2022	I kv 2021*	12 kuud 2021*
Rahavood äritegevusest			
Aruandeperioodi ärikasum /(-kahjum)	(332)	4	3 060
<u>Korrigeerimised (mitterahalised):</u>			
Põhivara kulum (Lisa 4)	948	1 111	4 162
(Kasum)/-kahjum põhivara müügist, mahakandmisest ja väärtuse langusest	(7)	(1)	(10)
Aksiaoptiooni väärtuse muutus	9	10	36
Kahjum lõpetatud tegevusvaldkonna müügist	0	0	2 077
Äritegevuse rahavood:			
Äritegevusega seotud nõuete ja ettemaksete muutus	(214)	192	(1 599)
Varude muutus	(6)	10	(33)
Äritegevusega seotud kohustuste ja ettemaksete muutus	378	(573)	1 464
Rahavood põhitegevusest			
Makstud ettevõtte tulumaks	(131)	(88)	(281)
Makstud intressid	(104)	(128)	(803)
Rahavood äritegevusest kokku	542	536	8 073
Rahavood investeerimistegevusest			
Tütar- ja sidusettevõtete ning muude investeeringute ost (miinus omandatud sularaha) / sissেমaksed kapitaliosaluse meetodil arvestatud investeeringutesse	(257)	(80)	(3 325)
Lõpetatud tegevusvaldkonna müügist laekunud raha (miinus rahasaldo)	0	0	6 326
Laekumised muudest investeeringutest	0	51	51
Saadud intressid	1	2	3
Materiaalse ja immateriaalse põhivara soetamine (Lisa 4)	(1 627)	(628)	(2 786)
Materiaalse ja immateriaalse põhivara müük	25	1	3
Antud laenud	(30)	(40)	(212)
Antud laenude tagasimaksed	86	0	156
Saadud dividendid	0	0	828
Rahavood investeerimistegevusest kokku	(1 803)	(696)	1 044
Rahavood finantseerimistegevusest			
Makstud dividendid	0	0	(3 028)
Rendikohustuse põhiosa tagasimaksed	(402)	(498)	(1 814)
Saadud laenud / Laenude tagasimaksed (Lisa 5)	(420)	(618)	864
Tasutud omaaktsiate tagasiostmisel	0	(422)	(446)
Rahavood finantseerimistegevusest kokku	(823)	(1 537)	(4 424)
RAHA JA RAHA EKVIVALENTIDE MUUTUS	(2 084)	(1 697)	4 693
Raha ja raha ekvivalendid perioodi alguses	10 962	6 269	6 269
Raha ja raha ekvivalendid perioodi lõpus	8 878	4 571	10 962

*2021. aasta konsolideeritud rahavoogudes vastavalt IFRS-i nõuetele korrigeerimisi tehtud ei ole. Trükiteenuste segmendiga seotud rahavood on endiselt rida-realt konsolideeritud.

Aruande lisad lehekülgedel 24-30 on konsolideeritud vahearuanne lahutamatu osa.

KONSOLIDEERITUD VAHEARUANDE VALITUD LISAD

Lisa 1. Üldine informatsioon

AS-i Ekspress Grupp ja tema tütarettevõtete peamised tegevusalad on online meedia, ajalehtede, ajakirjade ja raamatute kirjastamine. AS Ekspress Grupp (registreerimisnumber 10004677; aadress Narva mnt 13, 10151 Tallinn) on Eesti Vabariigis registreeritud valdusettevõtte. Kontserni konsolideerimisgruppi kuuluvad allpool toodud tütar-, ühis- ja sidusettevõtted.

Käesoleva vahearuanne on juhatus heaks kiitnud ja allkirjastanud 28. aprillil 2022. Ekspress Grupi kontserni (edaspidi *kontsern*) konsolideeritud raamatupidamise vahearuanne kajastab allpool toodud ettevõtete majandustulemusi.

Ettevõtte nimi	Staatus	Osalus 31.03.2022	Osalus 31.12.2021	Põhitegevus	Asukoht
Tegevussegment: kesksed tegevused					
Ekspress Grupp AS	Emaettevõtte			Kontserniettevõtete haldamine ja tugiteenused	Eesti
Ekspress Finants OÜ	Tütarettevõtte	100%	100%	Finantseerimis- ja raamatupidamisteenused	Eesti
Tegevussegment: meedia (online- ja trükimeedia)					
Ekspress Meedia AS	Tütarettevõtte	100%	100%	Online-meedia, päeva- ja nädalalehtede kirjastamine ja ajakirjade kirjastamine	Eesti
Delfi A/S	Tütarettevõtte	100%	100%	Online-meedia	Läti
D Screens SIA	Tütarettevõtte	100%	100%	Välireklaami müük	Läti
Delfi Ticket Service SIA	Tütarettevõtte	100%	100%	Holding ettevõtte	Läti
Bilješū Paradize SIA	Tütarettevõtte	100%	100%	Elektroonilise piletimüügiplatvormi ja piletimüügikohtade haldamine	Läti
Altero SIA	Sidusettevõtte	25,48%	25,48%	Finantstoodete võrdlus- ja vahendusportaal	Läti
Delfi UAB	Tütarettevõtte	100%	100%	Online-meedia	Leedu
Sport Media UAB	Tütarettevõtte	51%	51%	Hetkel ei tegutse	Leedu
Hea Lugu OÜ	Tütarettevõtte	83%	83%	Raamatute kirjastamine	Eesti
Eesti Audioraamatute Keskus OÜ	Sidusettevõtte	33,33%	33,33%	Audioraamatute tootmine ja müük	Eesti
Digital Matter UAB	Tütarettevõtte	100%	100%	Internetireklaami lahendused ja -võrgustik	Leedu
Digital Matter SIA	Tütarettevõtte	100%	100%	Internetireklaami lahendused ja -võrgustik	Läti
Videotinklas UAB	Tütarettevõtte	100%	100%	Sisuloome tootmisstudios	Leedu
Geenius Meedia OÜ	Tütarettevõtte	100%	100%	Online-meedia ja ajakirjade kirjastamine	Eesti
Linna Ekraanid OÜ	Tütarettevõtte	100%	100%	Digitalse välireklaami müük	Eesti
Babahh Media OÜ	Tütarettevõtte	100%	100%	Videootmise müük, meedia- ja taristulahendused	Eesti
Õhtuleht Kirjastus AS	Ühisettevõtte	50%	50%	Ajalehtede kirjastamine ja ajakirjade kirjastamine	Eesti
Express Post AS	Ühisettevõtte	50%	50%	Periodika kojukanne	Eesti
Kinnisvarakeskkond OÜ	Sidusettevõtte	49%	49%	Kinnisvaraportaali arendamine	Eesti

Lisa 2. Koostamise alused

ASi Ekspress Grupp 31.03.2022 lõppenud I kvartali konsolideeritud vahearuanne on koostatud vastavuses rahvusvahelise finantsaruandluse standardiga IAS 34 „Vahearuanne”. Lühendatud konsolideeritud vahearuanne on mõeldud lugemiseks koos 31.12.2021 lõppenud majandusaasta aruandega.

Juhatuse hinnangul kajastab ASi Ekspress Grupp 2022. aasta I kvartali konsolideeritud vahearuanne õigesti ja õiglaselt kontserni majandustulemust ja kõik kontserni ettevõtted on jätkuvalt tegutsevad ettevõtted. Käesolevat vahearuanne ei ole audiitorid auditeerinud ega muul moel kontrollinud. Konsolideeritud raamatupidamise vahearuanne on esitatud tuhandetes eurodes, kui ei ole märgitud teisiti.

Käesoleva aruande koostamisel rakendatud arvestuspõhimõtted on samad, mida kasutati kontserni 31. detsembril 2021 lõppenud majandusaasta konsolideeritud aruandes.

Lisa 3. Finantsriskide juhtimine

Finantsriskide juhtimine on oluline ja lahutamatu osa kontserni äriprotsesside juhtimisel. Juhtkonna võimel identifitseerida, mõõta ja kontrollida erinevaid riske on oluline mõju kontserni kasumlikkusele. Risk on kontserni juhtkonna defineeritud kui võimalik negatiivne kõrvalekalle oodatavast finantstulemusest.

Kontserni tegevusega kaasnevad mitmed finantsriskid, millest olulisemat mõju avaldavad krediidirisk, likviidsusrisk, tururisk (sh valuutakursi risk, intressimäärarisk ja hinnarisk), tegevusrisk ja kapitalirisk.

Kontserni riskijuhtimise aluseks on Tallinna Börsi, Finantsinspektsiooni ja teiste regulatiivsete organite seatud nõuded, üldiselt aktsepteeritud raamatupidamisstandardid ja hea tava ning kontserni ja tema tütaretevõtete sisemised regulatsioonid ja poliitika. Riskide juhtimine kontserni tasandil sisaldab riskide määramist, mõõtmist ja kontrollimist. Kontserni riskijuhtimise süsteem keskendub finantsturgude ettemääramatusel ja võimaluste leidmisel sellest tulenevate potentsiaalsete negatiivsete mõjude minimeerimiseks kontserni finantstegevusele.

Peamine roll riskide juhtimisel lasub kontserni emaettevõtte ja tütaretevõtete juhatustel. Kontsern hindab ja piirab riske süstemaatilise riskihalduse kaudu. Kontserni finantsüksus tegeleb kontserni juhtkonna volitusel nii emaettevõtte kui ka tütaretevõtete finantseerimisega ja sellest otseselt tulenevalt likviidsusriski ja intressimäärariski haldamisega. Ühisettevõtetes teostatakse riskijuhtimist koostöös ühisettevõtete teise aktsionäriaga.

Rohkem teavet riskijuhtimise kohta on [ASi Ekspress Grupp koduleheküljel](#).

Lisa 4. Materiaalne ja immateriaalne põhivara

(tuhandetes EUR)	Materiaalne põhivara		Immateriaalne põhivara	
	I kv 2022	I kv 2021	I kv 2022	I kv 2021
Saldo perioodi alguses				
Soetusmaksumus	14 493	42 714	82 081	77 076
Akumuleeritud kulum	(6 529)	(28 580)	(21 274)	(20 441)
Bilansiline väärtus	7 964	14 134	60 807	56 635
Ostud ja parendused	1 452	1 861	404	449
Müüdüd põhivara (jääkmaksumus)	(3)	0	0	0
Põhivara mahakandmine ja allahindlus	(39)	0	(51)	(1)
Ümberklassifitseerimine	(5)	40	0	(40)
Soetatud äriühenduste kaudu	0	0	125	0
Põhivara kulum	(588)	(749)	(361)	(361)
Saldo perioodi lõpus				
Soetusmaksumus	15 879	44 538	82 584	77 485
Akumuleeritud kulum ja allahindlused	(7 098)	(29 252)	(21 660)	(20 802)
Bilansiline väärtus	8 781	15 286	60 924	56 682

Lisa 5. Pangalaenud ja laenukohustused

(tuhandetes EUR)	Summa kokku	Tagasimakse tähtaeg		
		12 kuu jooksul	1-5 aasta jooksul	Rohkem kui 5 aasta jooksul
Saldo seisuga 31.03.2022				
Pikaajalised pangalaenud	10 930	1 590	9 340	0
Võlakirjad	5 000	0	0	5 000
Rendikohustus	5 671	1 164	4 507	0
Kokku	21 601	2 754	13 847	5 000
Saldo seisuga 31.12.2021				
Pikaajalised pangalaenud	11 350	1 680	9 670	0
Võlakirjad	5 000	0	0	5 000
Rendikohustus	5 869	1 521	4 348	0
Kokku	22 219	3 201	14 018	5 000

Lisa 6. Segmendiaruanne

Tegevussegmentid on juhtkond määratlenud emaettevõtte Asi Ekspress Grupp juhatuse jälgitavate aruannete põhjal. Juhatuse hindab äritegevust ettevõtte perspektiivist lähtudes.

Alates 2021. aasta septembrist on kontsern tegutsemas ainult ühes jätkuvas tegevussegmentis, milleks on meediasegment.

Meediasegment: *online* uudisportaalide ja kuulutuste portaalide haldamine, reklaamimüük oma portaalides üle Baltikumi ning ajalehtede, ajakirjade, kliendi- ja reklaamlehtede ning raamatute kirjastamine ja väljaandmine Eestis ning digitaalse välireklaami müük Eestis ja Lätis. Meediasegment hõlmab samuti tehnoloogia- ja innovatsioonikonverentsi „Login“ korraldamist Leedus, elektroonilise piletimüügiplatvormi (bilesuparadize.lv) ja piletimüügikohtade haldamist Lätis ning sisuloome tootmist Leedus.

Sellesse segmenti kuuluvad tütarettevõtted Ekspress Meedia AS (Eesti), AS Delfi (Läti), UAB Delfi (Leedu), OÜ Hea Lugu (Eesti), D Screens SIA (Läti), Digital Matter (Leedu, Eesti, Läti) ja Linna Ekraanid OÜ (Eesti), Babahh Media OÜ (Eesti), SIA Biļešu Paradīze (Läti), Videotinklas UAB (Leedu) ja Geenius Meedia OÜ (Eesti).

Meediasegmenti peamiseks tuludeks on reklaambännerite ja teiste reklaamipindade ja -toodete ning digiteerimuste müük oma portaalides nii Eestis, Lätis kui Leedus. Reklaamipindade müük ajalehtedes ja ajakirjades, ajalehtede ja ajakirjade tellimustulud ja üksikmüük. Raamatute ja erinevate sarjade müük ning teenustasu kliendimaterjalide koostamisest ning muudest projektidest. Lisaks digitaalse välireklaami müüki ja piletimüügiplatvormid Eestis ja Lätis.

Kontserni kesksed tegevused on kajastatud eraldi ning need ei moodusta eraldi tegevusvaldkonda. Siia alla kuulub emaettevõtte AS Ekspress Grupp, mis pakub kontsernisiseselt juriidilise nõustamise ja IT-teenuseid ning Ekspress Finants OÜ, mis pakub raamatupidamise teenuseid kontserni ettevõtetele.

Juhatuse hindab tegevussegmentide tulemuslikkust eelkõige müügitulu, EBITDA ja EBITDA marginaali põhjal. Segmentide tulemus ei kajastu kontsernisisesed juhtimistasud ja firmaväärtuste allahindlused.

Kontserni emaettevõtte juhtkonna hinnangul ei erine segmentidevahelised tehingud oluliselt tingimustest, millega on tehtud tehinguid kolmandate osapooltega.

I kv 2022 (tuhandetes EUR)	Meedia	Kesksed tegevused	Elimineeri- mised	Kontsern kokku
Müügitulu kontsernivälistelt klientidelt	13 047	379	0	13 426
Segmentidevaheline müügitulu	34	713	(747)	0
Segmentide müügitulu kokku	13 081	1 092	(747)	13 426
EBITDA	893	(230)	(46)	616
EBITDA marginaal	7%			5%
Põhivara kulum				948
Ärikasum /(-kahjum)				(332)
Investeeringud				1 857

I kv 2021 (tuhandetes EUR)	Meedia	Kesksed tegevused	Elimineeri- mised	Kontsern kokku
Müügitulu kontsernivälistelt klientidelt	10 640	362	0	11 002
Segmentidevaheline müügitulu	16	690	(706)	0
Segmentide müügitulu kokku	10 656	1 052	(706)	11 002
EBITDA	795	(179)	(20)	596
EBITDA marginaal	7%			5%
Põhivara kulum				807
Ärikasum /(-kahjum)				(211)
Investeeringud				2 127

Lisa 7. Lõpetatud tegevusvaldkond

2021. aasta septembris müüs AS Ekspress Grupp 100%lise osaluse tütarettevõttes Printall AS'i. Kontserni juhatus otsustas müüa Printall AS'i eesmärgiga väljuda äri sektorist, mis ei vasta kontserni strateegiale ja kus on suur investeringuvajadus. Tehingu tulemusena vabanes kapital kontserni digivaldkonna kasvu rahastamiseks.

Kooskõlas ASi Ekspress Grupp 13.07.2021 erakorralise üldkoosoleku otsusega allkirjastasid AS Ekspress Grupp ja OÜ Trükitung 3. septembril 2021 müügilepingu, mille kohaselt müüs Ekspress Grupp 100%lise osaluse tütarettevõttes Printall AS. Tehing viidi lõpuni seisuga 6. september 2021, millest alates kajastatakse Printall ASi äritegevus konsolideeritud aruannetes lõpetatud tegevusvaldkonnana ning võrreldavad andmed on esitatud jätkuvate tegevusvaldkondade kohta, kus lõpetatud tegevusvaldkonnana tulud ja kulud kajastatakse konsolideeritud koondkasumiaruandes eraldi real „Kasum/-kahjum lõpetatud tegevusvaldkonnast“.

Müügitehingu mõju kontserni finantsaruannetele on detailsemalt kajastatud kontserni 31. detsembril 2021 lõppenud majandusaasta konsolideeritud aruandes.

Lisa 8. Puhaskasum aktsia kohta

Tavapuhaskasum aktsia kohta on arvatud emaettevõtte omanikele kuuluva puhaskasumi ja kaalutud keskmise perioodi aktsiate arvu suhtena. Emaettevõttele kuuluvaid omaaktsiaid ei arvestata ringluses olevate aktsiate hulka.

Lahustatud puhaskasum aktsia kohta on arvatud emaettevõtte omanikele kuuluva puhaskasumi ja kaalutud keskmise perioodi aktsiate arvu suhtena võttes arvesse potentsiaalselt emiteeritavate aktsiate arvu. Emaettevõttele kuuluvaid omaaktsiaid ei arvestata ringluses olevate aktsiate hulka.

EUR	I kv 2022			I kv 2021		
	Jätkuvad tegevusvaldkonnad	Lõpetatud tegevusvaldkond	Kokku	Jätkuvad tegevusvaldkonnad	Lõpetatud tegevusvaldkond	Kokku
Aksionäridele kuuluv puhaskasum /(-kahjum)	(510 858)	0	(510 858)	(445 904)	180 469	(265 435)
Lihtaktsiate kaalutud keskmine arv perioodi lõpus	30 283 354	30 283 354	30 283 354	30 135 920	30 135 920	30 135 920
Opsiooniprogrammi raames potentsiaalselt emiteeritavate lihtaktsiate arv perioodi lõpus	1 064 071	1 064 071	1 064 071	1 183 012	1 183 012	1 183 012
Tavapuhaskasum /(-kahjum) aktsia kohta	(0,02)	0,00	(0,02)	(0,01)	0,01	(0,01)
Lahustatud puhaskasum /(-kahjum) aktsia kohta	(0,02)	0,00	(0,02)	(0,01)	0,01	(0,01)

EUR	12 kuud 2021		
	Jätkuvad tegevusvaldkonnad	Lõpetatud tegevusvaldkond	Kokku
Aksionäridele kuuluv puhaskasum /(-kahjum)	4 119 007	(1 875 904)	2 243 103
Lihtaktsiate kaalutud keskmine arv perioodi lõpus	30 243 148	30 243 148	30 243 148
Opsiooniprogrammi raames potentsiaalselt emiteeritavate lihtaktsiate arv perioodi lõpus	1 064 071	1 064 071	1 064 071
Tavapuhaskasum /(-kahjum) aktsia kohta	0,14	(0,06)	0,07
Lahustatud puhaskasum /(-kahjum) aktsia kohta	0,13	(0,06)	0,07

Lisa 9. Aktsiaoptsiooniskeem

Programm kinnitatud 2017

2017. aasta juunis kinnitas aktsionäride üldkoosolek võtmetöötajatele suunatud aktsiaoptsiooniskeemi, mis realiseerus suures osas 2020. aasta lõpus ja 2021. aasta I kvartalis.

31. märtsiks 2022 oli 2017. aastal kinnitatud programmist väljastatud optsioonide saldo 45 tuhat optsiooni (seisuga 31.12.2021: 69 tuhat optsiooni), millest igaüks annab õiguse saada tasuta üheettevõtte aktsia. Seisuga 31. detsember 2021 oli kõik optsioonid üle antud ja neid saab realiseerida 2022. aasta jooksul. Seisuga 31.03.2022 oli nimetatud aktsiaoptsioonikohustuse suurus 35 tuhat eurot (31.12.2021: 72 tuhat eurot).

Programm kinnitatud 2020

2020. aasta septembris kinnitas aktsionäride üldkoosolek uue aktsiaoptsiooniprogrammi perioodiks 2021-2023, mis on suunatud AS-i Ekspress Grupp ja temaga samasse kontserni kuuluvate äriühingute tegevjuhtkonnale. Seisuga 31.03.2022 on antud programmi raames kokku väljastatud 1 064 tuhat optsiooni (31.12.2021: 1 064 tuhat optsiooni), millest igaüks annab õiguse omandada ühe ettevõtte aktsia ostuhinnaga, mis on optsioonide väljastamise hetkel kehtiv aktsiate nimiväärtus (praegu 60 euro senti). Optsioonid väljastatakse proportsionaalselt 1/3 aastas kolmeaastase perioodi jooksul. Optsioonide realiseerimine ja aktsiate väljalaskmine toimub ASi Ekspress Grupp aktsiakapitali suurendamise ja uute aktsiate väljalaskmise teel, mis toimub 2024. aasta I kvartalis.

Aktsiaoptsioonide kinnitamisel võeti optsioonid arvele nende õiglasest väärtusest ning kajastati ühelt poolt kasumiaruandes tööjõukuluna ja teiselt poolt omakapitalis aktsiaoptsiooni reservina. Seisuga 31.03.2022 oli nimetatud reservi suuruseks 45 tuhat eurot (31.12.2021: 36 tuhat eurot).

Programm kinnitatud 2022

2022. aasta veebruaris kinnitas aktsionäride üldkoosolek uue aktsiaoptsiooniprogrammi, mille alusel tekib Geenius Meedia poolt aastal 2020 väljastatud optsioonide alusvara asendamisel optsioonisaajatel õigus omandada Ekspress Grupi aktsiaid. Optsiooniprogrammi raames väljastatakse kuni 371 tuhat optsiooni, millest igaüks annab õiguse omandada tasuta üks ettevõtte aktsia, tähtajaga mai 2023. Antud optsioonide realiseerimine toimub Ekspress Grupi omaaktsiate vastu. Antud programmi raames ei emiteerita uusi aktsiaid. Programm võimaldab ASil Ekspress Grupp täita 17.12.2021 sõlmitud Geenius Meedia OÜ osade ostu-müügilepinguga võetud kohustuse. Seisuga 31.03.2022 oli nimetatud aktsiaoptsiooni kohustus 378 tuhat eurot (31.12.2021: 378 tuhat eurot).

Lisa 10. Omakapital ja dividendid

Aktsiakapital

Seisuga 31. märts 2022 ASi Ekspress Grupp aktsiakapital on 18 478 105 eurot (31.12.2021: 18 478 105 eurot) ja see koosneb 30 796 841 aktsiast (31.12.2021: 30 796 841 aktsiat) nominaalväärtusega 0,60 eurot aktsia kohta.

Põhikirjaga lubatud maksimaalne aktsiakapital on 25 564 656 eurot.

Omaaktsiad

2021. aasta jooksul anti aktsiaoptsiooniskeemi raames optsiooni omanikele üle 374 611 aktsiat ja osteti tagasi 547 162 aktsiat, mille tulemusena suurenes omaaktsiate saldo 175 tuhande euro võrra.

2022. aasta I kvartali jooksul anti aktsiaoptsiooniskeemi raames optsiooni omanikele üle 21 844 aktsiat, mille tulemusena vähenes omaaktsiate saldo 17 tuhande euro võrra.

Seisuga 31. märts 2022 oli ettevõttel 492 128 omaaktsiat (31.12.2021: 513 972) kogusummas 367 tuhat eurot (31.12.2021: 384 tuhat eurot). 440 tuhat omaaktsiat kasutatakse 2022. ja 2023. aastal realiseeritavates aktsiaoptsiooniprogrammides.

Dividendid

2022. aasta veebruaris tegi kontserni juhatus ettepaneku maksta 2021. majandusaasta puhaskasumi arvel aktsionäridele dividendidena välja 5 eurosentit aktsia kohta, kokku 1,51 miljonit eurot. 28.04.2022 seisuga on aktsionärid Hans Luik ja HHL Rühm OÜ esitanud uue otsuse eelnõu maksta dividendi 8 eurosentit aktsia kohta kogusummas 2,42 miljonit eurot. Kasumi jaotamise otsus tehakse 2. mail 2022. aastal toimival aktsionäride korralisel üldkoosolekul.

2021. aastal maksis kontsern seoses Printall AS'i müügiga aktsionäridele erakorralise dividendinavälja 10 euro senti ühe aktsia kohta, mis teeb kokku 3,03 miljonit eurot. Aktsionäride otsused võeti vastu erakorralist üldkoosolekut kokku kutsumata 4. novembril 2021.

Kokku on seisuga 31. märts 2022 võimalik tulumaksuvabalt maksta välja dividende kogusummas 24,9 miljonit eurot.

Lisa 11. Tehingud seotud osapooltega

Tehinguks seotud osapooltega on tehingud juhtkonna võtmeisikutega ja nende poolt kontrollitavate ettevõttega, sidusettevõtetega ning ühisettevõtetega. Juhtkonna võtmeisikud on kontserni ja kontserniettevõtete nõukogu ja juhatuse liikmed.

ASi Ekspress Grupp kontrolliv isik on Hans H. Luik.

Kontsern on ostanud (kaubad edasimüügiks, tootmismaterjalid, põhivara) ning müünud oma kaupu ja osutanud teenuseid (põhivara rentimine, juhtimisteenus, muud teenused) järgmistele seotud osapooltele.

(tuhandetes EUR)	I kv 2022		31.03.2022		31.12.2021	
	Müügid	Ostud	Nõuded	Kohustused	Nõuded	Kohustused
Juhtkonna võtmeisikute poolt kontrollitavad ettevõtted*	34	678	712	359	717	252
Sidusettevõtted	41	0	177	0	192	0
Ühisettevõtted	364	516	146	217	145	226
Kokku	439	1 194	1 035	576	1 055	478

(tuhandetes EUR)	I kv 2021		31.03.2021		31.12.2020	
	Müügid	Ostud	Nõuded	Kohustused	Nõuded	Kohustused
Juhtkonna võtmeisikute poolt kontrollitavad ettevõtted*	1	104	0	7	1	9
Sidusettevõtted	38	9	180	5	186	0
Ühisettevõtted	563	467	248	340	218	197
Kokku	602	581	428	352	405	206

* alates september 2021 on Printall AS nõukogu liikmega seotud ettevõtte ning Printall AS'iga seotud tehingud ja saldod kajastatakse real "Juhtkonna võtmeisikute poolt kontrollitavad ettevõtted". Varem oli Printall AS kontserniettevõtte ning temaga seotud tehingud ja saldod lisas "Tehingud seotud osapooltega" ei kajastu.

Lisa 12. Tingimuslikud varad ja kohustused

28.04.2020 toimetati ASile Ekspress Meedia Harju Maakohtu poolt kätte MM Grupp OÜ hagi, milles viimane nõuab ASilt Ekspress Meedia 2,0 miljonit eurot väidetavalt ebaõigete faktiväidete avaldamisega seotud mittevaralise või alternatiivselt tulevikus tekkiva varalise kahju hüvitamiseks. 17.03.2021 tegi Harju Maakohus MM Grupp OÜ hagi AS Ekspress Meedia vastu otsuse, millega jättis rahuldamata kahju hüvitamise nõude summas 2,0 miljonit eurot ja rahuldab hagi ühe faktiväite ümberlükkamise nõudes. Menetluskulud jättis kohus poolte endi kanda. MM Grupp OÜ esitas apellatsioonikaebuse Tallinna Ringkonnakohtule. Ringkonnakohtus jättis 02.02.2022 otsusega MM Grupp OÜ hagi AS Ekspress Meedia vastu rahuldamata analoogselt 17.03.2021 tehtud maakohtu otsusele. Mõlema kohtuastme menetluskulud jäävad hageja kanda. MM Grupp OÜ esitas kassatsioonikaebuse Riigikohtusse.

Juhatus kinnitus kontserni vahearuandele

Juhatus kinnitab, et lehekülgedel 3–33 esitatud AS-i Ekspress Grupp tegevusaruanne ning konsolideeritud raamatupidamise vahearuanne annavad õige ja õiglase ülevaate aruandeperioodi jooksul toimunud olulistest sündmustest ning nende mõjust kontserni finantsseisundile, tulemusele ja rahavoogudele, sisaldab peamiste riskide kirjeldust ning kajastab olulise tähtsusega tehinguid seotud osapooltega.

Mari-Liis Rüütsalu	juhatuse esimees	<i>allkirjastatud digitaalselt</i>	28.04.2022
Signe Kukin	juhatuse liige	<i>allkirjastatud digitaalselt</i>	28.04.2022
Kaspar Hanni	juhatuse liige	<i>allkirjastatud digitaalselt</i>	28.04.2022

KONTSERNI PÕHITEGEVUS JA OLEMUS

Ekspress Grupp on enam kui 30-aastase ajaloo Baltimaade juhtiv meediakontsern, kuhu kuulub viis meediaettevõtet Eestis, Lätis ja Leedus. Lisaks kuulub gruppi mitmeid portaale ja digimeedialahendusi pakkuvaid ettevõtteid. Kõikides Balti riikides korraldatakse kultuuri- ja spordisündmusi ning muid üritusi ühiskondlikult olulistel teemadel. Peamine fookus on pakkuda nüüdisaegsete digilahenduste ja -teenuste abil parimaid võimalusi meediatarbijale, reklaamikliendile ja koostööpartneritele.

- **Põhitegevus:** ajakirjandusliku sisu tootmine ja reklaami müük digitaalsetele platvormidele terves Baltikumis. Ajalehtede, ajakirjade ja raamatute kirjastamine Eestis.
- **Põhitegevusi toetavad** infotehnoloogia arendus, audiovisuaalse produktsiooni lahendused, reklaamipindade rent, paberväljaannete kojukanne.
- **Digitaalsete ärisuundade arendamine:** 2021. aastal väljus kontsern trükisegmendist, millega kontserni tulubaas muutus suures osas digitaalseks. 2021. aasta lõpus andsid digitaalsed tooted/teenused 76% kontserni kogukäibest.
- **Piletimüügiportaalide ja piletimüügikohtade** haldamine Eestis ja Lätis.
- **Digitaalsetel väliekraanidel** reklaami müük Eestis ja Lätis.
- Kasvab **meelelahutusürituste ja temaatiliste konverentside** korraldamise tähtsus.

Ekspress Grupi kliendid jagunevad kolme suuremasse gruppi:

- meediasisu tarbijad (nii jae- kui ka ärikliendid),
- reklaamistjad,
- teised grupi ettevõtete teenuseid ostvad era- ja juriidilised kliendid.

2021. aastal tugevdas Ekspress Grupp oma positsioone kõikides tegevusvaldkondades. Aruandeaastal jätkunud koroonaviiruse levik mõjutas oluliselt grupi ettevõtete tööd, pannes proovile eelkõige meediaväljaannete töökorralduse ja muude teenuste digitaalseks muutmise.

ASi Ekspress Grupp aktsiad on noteeritud NASDAQ Tallinna börsil alates 5. aprillist 2007. Suuraksionär on Hans H. Luik, kelle kui lõpliku kasusaaja osalus läbi erinevate ettevõtete on 73,23%.

Ekspress Grupp numbrites (2021 - jätkuvad tegevusvaldkonnad)



*Digitallijate arv sisaldab ka ühissettevõtete näitajaid.

Digital
Matter

 altero.ee

BABAHH

 BIŁEŠU
PARADĪZE

 LINNA EKRAANID

 Ds
dscreens.lv

HEA
LUGU

EKSPRESS
MEED/A

 KINNIS-
VARA
24

 geenius

exP
ost

Õhtuleht
Kirjastus

Delfi

 Eesti Päevaleht

EESTI EKSPRESS

Maaleht

Kroonika

EESTI
NAINE

anne
& stül

PERE ja KODU

MAAKODU

Oma Maitse

Tervis

piletitasku

Õhtuleht

Tiiu

Naisteleht

 Naisteleht
55+

 tv
teleleht

Kodukiri

Nipiraamat

käsitöö

 Kalale! LOODUSES

Eesti Ajalugu

Eesti Mets

*Brändid, mida AS Ekspress Grupp omab või millesse on investeerinud

*Rohkem informatsiooni meie brändide ja ettevõtete kohta on AS Ekspress Grupp koduleheküljel