



# EKSPRESS GRUPP

**2024 III KVARTALI JA 9 KUU KONSOLIDEERITUD VAHEARUANNE**

---

jaanuar – september (auditeerimata)

# SISUKORD

TEGEVUSARUANNE.....	3
KONSOLIDEERITUD RAAMATUPIDAMISE VAHEARUANNE .....	19
Juhatuse kinnitus kontserni vahearuandele .....	31
KONTSERNI PÕHITEGEVUS JA OLEMUS .....	32

# TEGEVUSARUANNE

---

## TULEMUSTE KOKKUVÕTE

### III kvartal 2024 võrdluses III kvartaliga 2023:

- **Müügitulu** 16,8 miljonit eurot (16,5 miljonit eurot) +2%
- **EBITDA** 2,0 miljonit eurot (2,4 miljonit eurot) -19%
- **Puhaskasum** 0,31 miljonit eurot (0,95 miljonit eurot) -68%
- **Kasum aktsia kohta** 0,0098 eurot (0,0315 eurot)

### 9 kuud 2024 võrdluses 9 kuuga 2023:

- **Müügitulu** 52,7 miljonit eurot (51,8 miljonit eurot) +2%
- **Digitulude osakaal** kontserni kogutulust 88% (83%)
- **Digitellimust** Baltimaades 223 tuhat (180 tuhat) +24%
- **EBITDA** 5,5 miljonit eurot (6,0 miljonit eurot) -9%
- **Puhaskasum** 0,11 miljonit eurot (0,83 miljonit eurot) -87%
- **Kasum aktsia kohta** 0,0035 eurot (0,0275 eurot)

## JUHTKONNA KOMMENTAAR

**ASi Ekspress Grupp 2024. aasta III kvartali müügitulu kasvas 2%, ulatudes 16,8 miljoni euroni, EBITDA vähenes -19% 2,0 miljoni euroni. 2024. aasta 9 kuu müügitulu kasvas samuti 2% võrreldes eelmise aastaga 52,7 miljoni euroni, EBITDA vähenes -9%, ulatudes 5,5 miljoni euroni. Septembri lõpus moodustas digitaalsete tulude osakaal 88% kontserni kogukäibest. Digitaalsed tulud kasvasid 8% võrreldes eelmise aasta sama perioodiga. Kontserni meediaettevõtete digitellimuste tulu ja digitellimust omavate inimeste arv kasvas aastases võrreldes jõudsalt kõigis kolmes riigis. Tugeva kasvu on teinud ka piletiplatvormide müügitulu ja väliekraanidelt saadav reklaamitulu.**

III kvartal oli edukas nii piletiplatvormide müügitulu kui ka väliekraanidelt saadava reklaamitulu kasvatamisel. Tugeva kasvu tegid ka digitellimuste tulud. Meediaettevõtete reklaamitulu vähenes tingituna Baltimaade üldisest nõrgast majanduskeskkonnast. Ekspress Grupi müügitulu ulatus III kvartalis 16,8 miljoni euroni, kasvades eelmise aasta sama perioodiga võrreldes 2%. 9 kuu vaates kasvasid müügitulud samuti 2%.

Aastases võrreldes sai kontsern Balti riikides juurde ligi 43 000 digitellimust ehk 24% rohkem kui eelmise aasta septembri lõpus. Digitellimuste koguhulk ulatus 2024. aasta septembri lõpus 223 000 tellimuseni. Kontserni digitaalne tulu põhineb seega üha enam digitellimuste müügitulul ja moodustab järjest suurema korduva tulubaasi ilma täiendava müügitugevuse (ja -kulude) vajaduseta. Oleme tugevdanud grupi meediaettevõtete pakutava sisu kvaliteeti ja mahtu, et olla kõigis Balti riikides digitellimuste valdkonna liider. Kontsern liigub samm-sammult oma strateegiliste eesmärkide suunas ja soovib aastaks 2026 pakkuda digitaalset tasulist sisu vähemalt 340 000 tellijale.

**Digitellimused  
+24% võrreldes  
eelmise aastaga**

Ekspress Grupi kasum enne intresse, makse, kulumit ja amortisatsiooni (EBITDA) oli III kvartalis 2,0 miljonit eurot, vähenedes -19%. 9 kuu EBITDA oli 5,5 miljonit eurot, vähenedes -9%. Kasumlikkuse langus tuleneb üldisest majanduskeskkonnast tingitud reklaamituru langusest ja sisendkulude kasvusurvest. 2024. aasta III kvartali puhaskasumiks kujunes 0,3 miljonit eurot, mis on 0,6 miljonit väiksem võrreldes eelmise aastaga. 9 kuuga teenis kontsern puhaskasumit 0,1 miljonit eurot, mis on 0,7 miljonit väiksem võrreldes eelmise aastaga. Puhaskasumi vähenemist mõjutavad peamiselt ka Euribori tõusuga kasvanud intressimäärad ja kontserni investeeringutest tulenev amortisatsioonikulu kasv.

Kontserni likviidsus on jätkuvalt hea. Juhatus peab oluliseks likviidsusreservide hoidmist nii võimalike uute ostude tarbeks, kui ka majanduse edasise jahtumisega seotud olukordadeks. 30. september 2024 seisuga oli kontsernil rahalisi vahendeid 5,4 miljonit eurot (30.09.2023: 6,1 miljonit eurot). Mais 2024 maksis kontsern aktsionäridele dividendi 6 euro senti aktsia kohta kokku 1,8 miljoni euro väärtuses.

## KONTSERNI STRATEEGIA JA EESMÄRGID

### Missioon – teenida demokraatiat

#### Meie eesmärgid

- Luua auhinnatud sisu, mida hindavad nii meie lugejad kui ka meediaekspertid
- Olla Baltikumi juhtiv digikirjastaja (digitellimuste, kasutusaja ja tegelike kasutajate arvu poolest)
- Pakkuda jätkuvalt kvaliteetseid paberväljaandeid lugejatele, kes väärtustavad seda formaati
- Tegutseda sotsiaalset vastutust silmas pidades ning luua tugevaid ja usaldusväärseid brände
- Suurendada ettevõtte väärtust meie aktsionäride jaoks

#### Kontserni strateegia

Ekspress Grupp keskendub nii olemasoleva digitaalse äri orgaanilisele kasvule kui ka võimaluste leidmisele ärimahtude kasvatamiseks uute omandamiste teel. Kontserni eesmärk on suurendada ettevõtte väärtust, luues sünergiat lisanduvate uute äritegevuste ja senise meediategevuse vahel.

Digimeedia segmendis viime ellu kiire kasvu strateegiat, eesmärkideks on turu arendamine ning samal ajal turuosa kasvatamine. Trükimeedias jälgime kulutõhusust ja pakume turu kvaliteetseimat ajakirjandust. Kontsern tugevdab olemasolevaid põhitegevusi investeringutega orgaanilisse kasvu ja suurendab lisaks digitaalsete tulude osakaalu meediaga potentsiaalselt head sünergiat pakkuvate teiste digitaalsete äride abil. Nii meedia kui ka toetavate digitaalsete äride kasvu toetab finantsiliselt optimaalne investeringute jaotus, finantsvõimenduse mõõdukas kasutamine ning kasvueesmärgi arvestav dividendipoliitika.

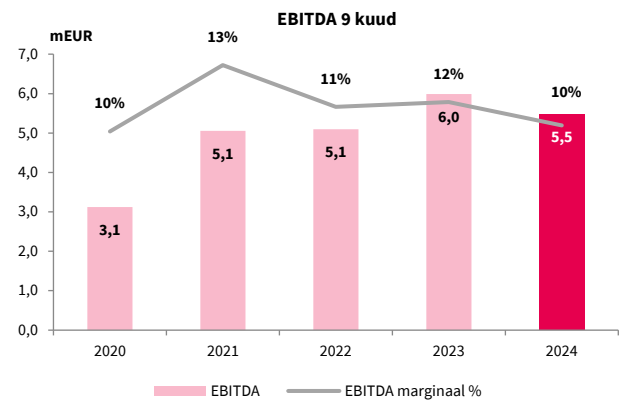
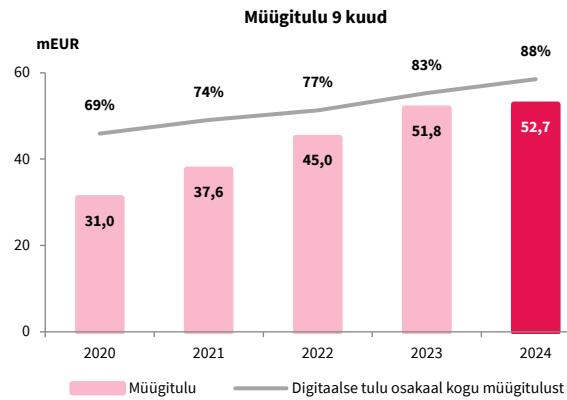
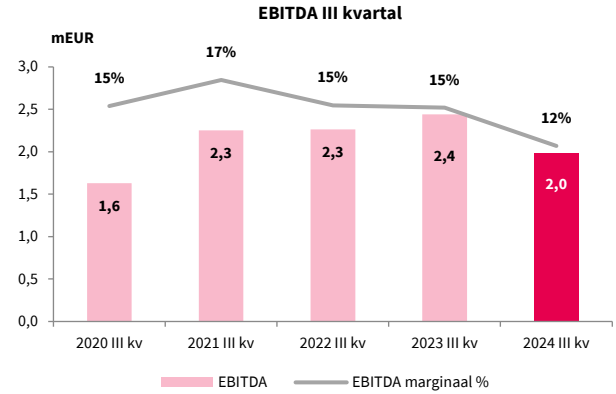
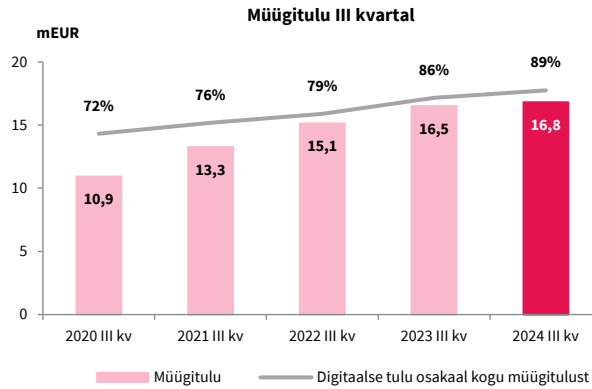
Kontserni strateegia elluviimisel on meie eesmärk luua auhinnatud sisu, mida hindavad nii meie lugejad kui ka meediaekspertid, olles samas Baltikumi juhtiv digikirjastaja nii digitellimuste, kulutatud aja kui ka tegelike kasutajate arvu poolest. Soovime edaspidigi pakkuda turu kvaliteetseimat trükimeediat lugejaskonnale, kes väärtustab seda formaati.

Kontserni pikaajalised strateegilised finantseesmärgid on seotud äritegevuse kasvu, digiteerimise, kasumlikkuse ja dividendide maksevõimega. Eesmärgid põhinevad muutustel tegevuskeskkonnas, konkurentsimaastikul ja ümberkujundamise strateegia edenemisel. Kontserni pikaajalised finantseesmärgid on kinnitatud 1. aprillil 2022.

#### Ekspress Grupi pikaajalised strateegilised finantseesmärgid

Eesmärk 2026. aasta lõpuks	2026 eesmärk	2023 tegelik	2022 tegelik	2021 tegelik
Digitellimused Baltimaades	>340 000	207 328	146 608	130 731
Digitaalse tulu osakaal	>85%	83%	78%	76%
EBITDA marginaal	>15%	14%	14%	15%
Dividendi väljamakse määr	≥30%	55%	37%	59%

## III KVARTALI JA 9 KUU TULEMUSED



### MÜÜGITULU

2024. aasta III kvartali konsolideeritud müügitulu oli 16,8 miljonit eurot (III kvartal 2023: 16,5 miljonit eurot). III kvartali müügitulu suurenes 2% võrreldes eelmise aastaga. 2024. aasta 9 kuu konsolideeritud müügitulu oli 52,7 miljonit eurot (9 kuud 2023: 51,8 miljonit eurot). 9 kuu müügitulu suurenes 2% võrreldes eelmise aastaga. Kasvu taga on digitellimuste tulude suurenemine ning piletimüügiplatvormide ja digitaalsete väliekraanide mahtude kasv. Kontserni digitaalsete tulude osakaal moodustas 2024. aasta III kvartali lõpus 88% kogukäibest (2023. aasta III kvartali lõpp: 83% kogukäibest). 2024. aasta 9 kuu digitaalsed tulud suurenesid 8% võrreldes eelmise aasta sama perioodiga.

### KASUMLIKKUS

2024. aasta III kvartali konsolideeritud EBITDA oli 2,0 miljonit eurot (III kvartal 2023: 2,4 miljonit eurot). EBITDA vähenes -19% võrreldes eelmise aastaga ning EBITDA marginaal oli 12% (III kvartal 2023: 15%). 2024. aasta 9 kuu konsolideeritud EBITDA oli 5,5 miljonit eurot (9 kuud 2023: 6,0 miljonit eurot). EBITDA vähenes -9% võrreldes eelmise aastaga ning EBITDA marginaal oli 10% (9 kuud 2023: 12%). Kasumlikkuse langus tuleneb üldisest majanduskeskkonnast tingitud reklaamituru langusest ja sisendkulude kasvurvest.

2024. aasta III kvartali konsolideeritud puhaskasum oli 0,31 miljonit eurot (III kvartal 2023: 0,95 miljonit eurot), vähenedes -68%. 2024. aasta 9 kuu konsolideeritud puhaskasum oli 0,11 miljonit eurot (9 kuud 2023: 0,83 miljonit eurot). Puhaskasumi vähenemist mõjutavad peamiselt ka Euribori tõusuga kasvanud intressimäärad ja kontserni investeeringutest tulenev amortisatsioonikulu kasv.

### **KULUD**

2024. aasta 9 kuu müüdüd kaupade kulu, turundus- ja üldhalduskulud kokku moodustasid 52,0 miljonit eurot (9 kuud 2023: 49,3 miljonit eurot). Tegevuskulud suurenesid 2,7 miljonit eurot (+5%) võrreldes eelmise aasta sama perioodiga. Suurima kasvu moodustab tööpõukulude kasv summas 0,9 miljonit eurot (+3%).

### **RAHAPOSITSIOON**

Aruandeperioodi lõpus oli kontsernil vabu rahalisi vahendeid 5,4 miljonit eurot ja omakapitali 55,3 miljonit eurot (52% bilansimahust). Võrreldavad andmed 2023. aasta 30. september seisuga olid vastavalt 6,1 miljonit eurot ja 54,0 miljonit eurot (55% bilansimahust). Seisuga 30. september 2024 oli kontserni netovõlg 15,6 miljonit eurot (30. september 2023: 14,3 miljonit eurot).

2024. aasta 9 kuu kontserni rahavood äritegevusest olid 3,1 miljonit eurot (9 kuud 2023: 6,9 miljonit eurot).

2024. aasta 9 kuu kontserni rahavood investeerimistegevusest olid -5,3 miljonit eurot (9 kuud 2023: -3,0 miljonit eurot), millest -3,0 miljonit eurot oli seotud materiaalse ja immateriaalse põhivara arendamise ja soetamisega, mis näitab suurenenud investeeeringud toodetesse ja tehnoloogiasse.

2024. aasta 9 kuu kontserni rahavood finantseerimistegevusest olid -2,1 miljonit eurot, millest -1,8 miljonit eurot moodustab dividendimakse ASi Ekspress Grupp aktsionäridele (9 kuud 2023: -5,2 miljonit eurot, millest -1,0 miljonit eurot moodustab omaaktsiate tagasiostmine ja -1,5 miljonit eurot dividendimakse ASi Ekspress Grupp aktsionäridele). Finantseerimistegevused sisaldavad samuti netomuutust laenukohustustes 1,0 miljonit eurot ja rendikohustustes -1,7 miljonit eurot.

### **DIVIDENDID**

3. mail 2024. aastal toimunud ASi Ekspress Grupp aktsionäride korralisel üldkoosolekul otsustati maksta dividendi 6 euro senti aktsia kohta kogusummas 1,8 miljonit eurot. Dividendid maksti aktsionäridele välja 22. mail 2024. aastal.

## FINANTSNÄITAJAD JA SUHTARVUD

Kasumlikkuse näitajad (tuhandetes EUR)	III kv 2024	III kv 2023	Muutus %	9 kuud 2024	9 kuud 2023	Muutus %	12 kuud 2023
<b>Perioodi kohta</b>							
Müügitulu	16 806	16 490	2%	52 657	51 773	2%	73 086
<b>EBITDA</b>	<b>1 982</b>	<b>2 440</b>	<b>-19%</b>	<b>5 466</b>	<b>5 992</b>	<b>-9%</b>	<b>10 217</b>
<b>EBITDA marginaal (%)</b>	<b>11,8%</b>	<b>14,8%</b>		<b>10,4%</b>	<b>11,6%</b>		<b>14,0%</b>
Ärikasum /(-kahjum)	486	1 250	-61%	1 196	2 537	-53%	5 499
Ärirentaablus (%)	2,9%	7,6%		2,3%	4,9%		7,5%
Intressikulud	(476)	(383)	-24%	(1 384)	(1 059)	-31%	(1 499)
Ühisettevõtete kasum / (kahjum) kapitaliosaluse meetodil	122	69	75%	243	(726)	134%	(661)
<b>Perioodi puhaskasum / (-kahjum)</b>	<b>305</b>	<b>949</b>	<b>-68%</b>	<b>108</b>	<b>830</b>	<b>-87%</b>	<b>3 351</b>
<b>Puhasrentaablus (%)</b>	<b>1,8%</b>	<b>5,8%</b>		<b>0,2%</b>	<b>1,6%</b>		<b>4,6%</b>
Varade tootlus (%)	2,5%	3,3%		2,5%	3,3%		3,3%
Omakapitali tootlus (%)	4,8%	6,1%		4,8%	6,1%		6,2%
<b>Puhaskasum /(-kahjum) aktsia kohta (eurodes)</b>							
Tavakasum /(-kahjum) aktsia kohta	0,0098	0,0315		0,0035	0,0275		0,1113
Lahustunud kasum / (kahjum) aktsia kohta	0,0098	0,0305		0,0035	0,0267		0,1081

Bilanss (tuhandetes EUR)	30.09.2024	31.12.2023	Muutus %
<b>Perioodi lõpu seisuga</b>			
Käibevara	19 533	23 094	-15%
Põhivara	85 853	82 672	4%
<b>Varad kokku</b>	<b>105 386</b>	<b>105 766</b>	<b>0%</b>
<i>sh raha ja pangakontod</i>	5 351	9 606	-44%
<i>sh firmaväärtus</i>	48 166	48 166	0%
Lühiajalised kohustused	26 525	27 438	-3%
Pikaajalised kohustused	23 564	21 787	8%
<b>Kohustused kokku</b>	<b>50 090</b>	<b>49 225</b>	<b>2%</b>
<i>sh võlakohustused (va kasutusõigusega varade rendikohustus vastavalt IFRS 16'le)</i>	20 939	20 177	4%
<b>Omakapital</b>	<b>55 296</b>	<b>56 541</b>	<b>-2%</b>
<b>Netovõlg</b>	<b>15 588</b>	<b>10 570</b>	<b>47%</b>
<b>Kapital kokku</b>	<b>70 884</b>	<b>67 112</b>	<b>6%</b>

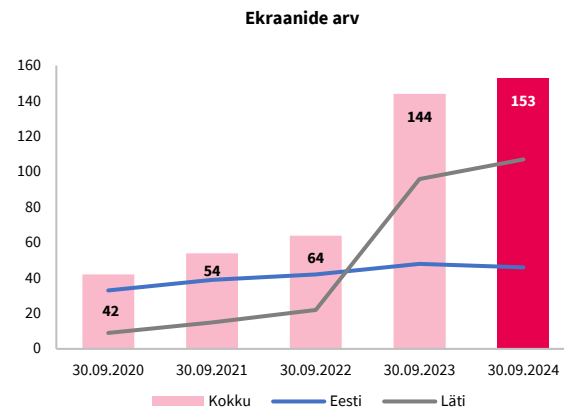
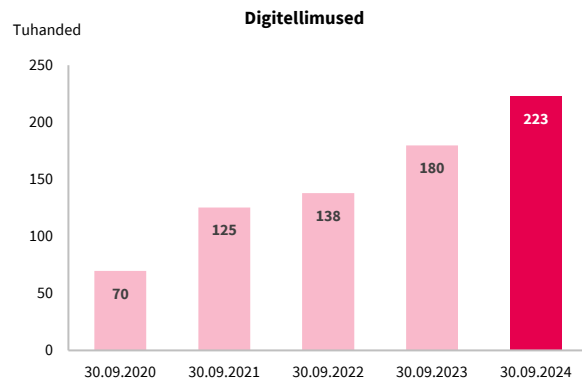
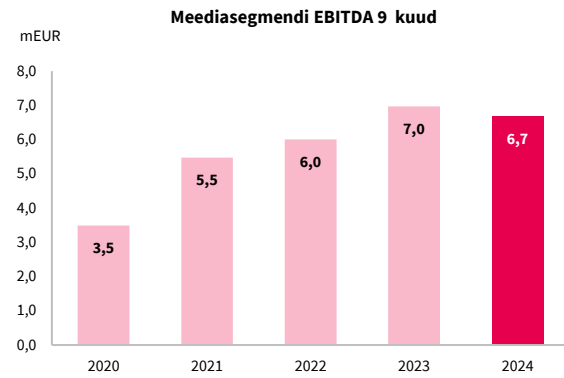
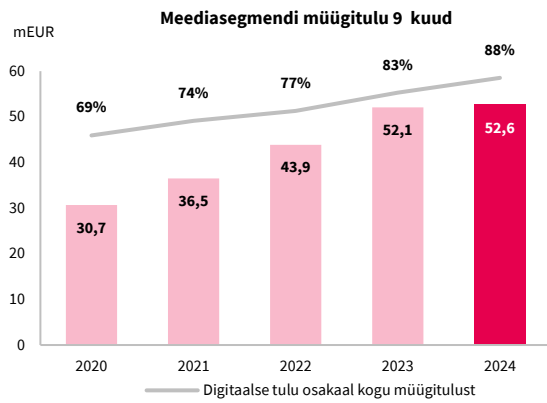
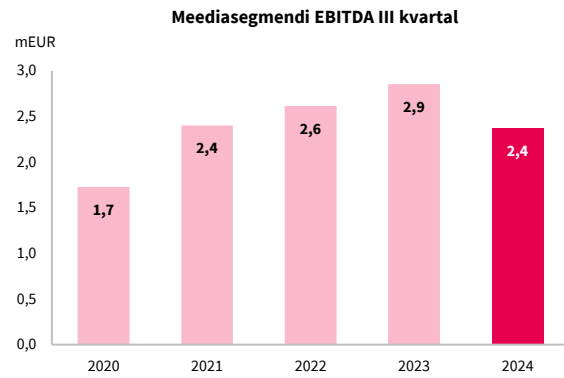
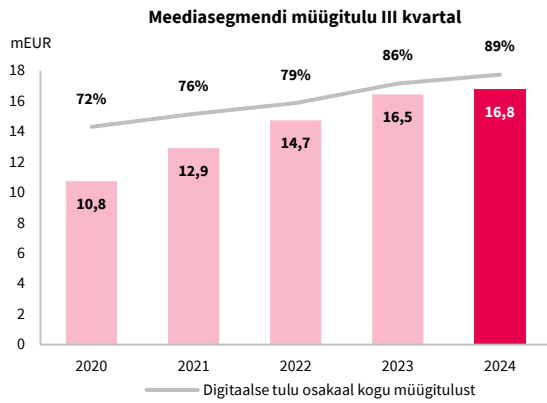


Finantssuhtarvud (%)	30.09.2024	31.12.2023	Muutus %
Omakapitali osakaal (%)	52%	53%	-2%
Võla ja omakapitali suhe (%)	48%	46%	4%
Võla ja kapitali suhe (%)	28%	23%	23%
Koguvõla ja EBITDA suhe	2,16	1,97	9%
Likviidsuskordaja	0,74	0,84	-13%

#### Finantssuhtarvude arvutamisel kasutatud valemid

EBITDA	Kasum enne intresse, makse, materiaalse ja immateriaalse põhivara kulumit. EBITDA ei hõlma vara väärtuse langust, mida kajastatakse perioodi jooksul või restruktureerimise tulemust.
EBITDA marginaal (%)	EBITDA/müügitulu x 100
Ärirentaablus (%)	Ärikasum/müügitulu x100
Puhasrentaablus (%)	Puhaskasum /müügitulu x100
Puhaskasum /(kahjum) aktsia kohta	Emaettevõtte omanikele kuuluv puhaskasum / perioodi kaalutud keskmine lihtaktsiate arv
Lahustatud puhaskasum aktsia kohta	Emaettevõtte omanikele kuuluv puhaskasum / (perioodi kaalutud keskmine lihtaktsiate arv + potentsiaalselt emiteeritavate aktsiate arv)
Omakapitali osakaal (%)	Omakapital/ (kohustused + omakapital) x100
Võla ja omakapitali suhe (%)	Intressikandvad võlakohustused /omakapital x 100
Võla ja kapitali suhe (%)	Intressikandvad võlakohustused – raha ja pangakontod (netovõlg) / (netovõlg + omakapital) x 100
Koguvõla ja EBITDA suhe	Intressikandvad võlakohustused (va kasutusõigusega varade rendikohustus vastavalt IFRS 16'le) /jooksva viimase 12 kuu EBITDA
Likviidsuskordaja	Käibevara / lühiajalised kohustused
Varade tootlus ROA (%)	Jooksva viimase 12 kuu puhaskasum /keskmine varade jääk x 100
Omakapitali tootlus ROE (%)	Jooksva viimase 12 kuu puhaskasum /keskmine omakapital x 100

## SEGMENTIDE ÜLEVAADE



## Segmentide peamised finantsnäitajad

(tuhandetes EUR)	Müügitulu						
	III kv 2024	III kv 2023	Muutus %	9 kuud 2024	9 kuud 2023	Muutus %	12 kuud 2023
Meediasegment	16 780	16 455	2%	52 592	52 088	1%	73 365
<i>reklaam</i>	8 936	9 413	-5%	29 315	30 219	-3%	42 074
<i>tellimused (sh üksikmüük)</i>	5 012	4 665	7%	15 089	13 884	9%	19 016
<i>turuplatsid</i>	940	861	9%	2 604	2 099	24%	3 434
<i>väliekraanid</i>	1 066	823	29%	3 117	2 349	33%	3 530
<i>muud müügitulud</i>	827	692	19%	2 467	3 538	-30%	5 311
Kesksed tegevused	194	167	16%	548	2 474	-78%	2 642
Segmentidevahelised elimineerimised	(167)	(131)		(483)	(2 789)		(2 920)
<b>KONTSERN KOKKU</b>	<b>16 806</b>	<b>16 490</b>	<b>2%</b>	<b>52 657</b>	<b>51 773</b>	<b>2%</b>	<b>73 086</b>
<i>sh tulu kõikidest digitaalsetest kanalitest</i>	14 913	14 146	5%	46 232	42 942	8%	60 460
<i>% tulu kõikidest digitaalsetest kanalitest</i>	89%	86%		88%	83%		83%

(tuhandetes EUR)	EBITDA						
	III kv 2024	III kv 2023	Muutus %	9 kuud 2024	9 kuud 2023	Muutus %	12 kuud 2023
Meediasegment	2 374	2 852	-17%	6 676	6 974	-4%	11 695
Kesksed tegevused	(380)	(416)	9%	(1 221)	(977)	-25%	(1 477)
Segmentidevahelised elimineerimised	(12)	3		10	(4)		(1)
<b>KONTSERN KOKKU</b>	<b>1 982</b>	<b>2 440</b>	<b>-19%</b>	<b>5 466</b>	<b>5 992</b>	<b>-9%</b>	<b>10 217</b>

EBITDA marginaal	III kv 2024	III kv 2023	9 kuud 2024	9 kuud 2023	12 kuud 2023
Meediasegment	14%	17%	13%	13%	16%
<b>KONTSERN KOKKU</b>	<b>12%</b>	<b>15%</b>	<b>10%</b>	<b>12%</b>	<b>14%</b>

## MEEDIASEGMENT

2024. aasta III kvartali meediasegmendi müügitulu oli 16,8 miljonit eurot (III kvartal 2023: 16,5 miljonit eurot). Müügitulu suurenes 2% võrreldes eelmise aasta III kvartaliga. 2024. aasta 9 kuu meediasegmendi müügitulu oli 52,6 miljonit eurot (9 kuud 2023: 52,1 miljonit eurot). Müügitulu kasvas 1% võrreldes eelmise aasta sama perioodiga. 2024. aasta III kvartali lõpus moodustas kontserni digitaalsete tulude osakaal 88% kogukäibest (III kvartali lõpp 2023: 83%).

**Reklaam**

III kvartalis reklaamitulud vähenesid -5% (9 kuuga vähenesid -3%). Reklaamitulu vähenes tingituna Baltimaade üldisest nõrgast majanduskeskkonnast.

**Tellimused**

Tellimustulud on III kvartalis kasvanud 7% (9 kuuga 9%) võrreldes eelmise aasta sama perioodiga. Kasvu taga on peamiselt digitellimuste mahtude kasv kõikides meediamajades. Kontserni vaates on oluline kasvatada digitellimusi ning seeläbi pikaajaliselt omada vähem sõltuvust reklaamituludest.

**Turuplatsid**

Turuplatside all kajastab kontsern piletiplatvormide müügitulusid Eestis ja Lätis. III kvartalis kasvasid piletiplatvormide müügitulud 9% (9 kuuga 24%). Peamine mõju Lätist, kus pileтите müügi mahud on kasvava trendiga, vaatamata nõrgenenud majanduskeskkonnale.

**Väliekraanid**

Väliekraanide reklaamitulu kasvas III kvartalis 29% võrreldes eelmise aastaga (9 kuuga 33%). Kasvu on toetanud peamiselt väliekraanide võrgustiku laiendamine. 30. september 2024 seisuga on kontsernil kokku 153 väliekraani, sh Lätis 107 ja Eestis 46 (30.09.2023 kokku 144, sh Lätis 96 ja Eestis 48).

**DIGITELLIMUSED**

Digitellimuste detailne ülevaade:

(digitellimuste arv)	30.09.2024	30.06.2024	muutus	31.12.2023	muutus	30.09.2023	muutus
AS Delfi Meedia	112 520	107 443	5%	102 793	9%	98 982	14%
AS Õhtuleht Kirjastus	26 127	27 104	-4%	24 875	5%	25 406	3%
Geenius Meedia OÜ	7 534	7 439	1%	6 998	8%	6 466	17%
<b>Eesti kokku</b>	<b>146 181</b>	<b>141 986</b>	<b>3%</b>	<b>134 666</b>	<b>9%</b>	<b>130 854</b>	<b>12%</b>
Delfi AS (Läti)	26 552	27 417	-3%	26 427	0%	20 169	32%
Delfi UAB (Leedu)	38 608	42 834	-10%	39 872	-3%	28 730	34%
Lrytas UAB (Leedu)	11 270	10 321	9%	6 363	77%	-	-
<b>Ekspress Grupp kokku</b>	<b>222 611</b>	<b>222 558</b>	<b>0%</b>	<b>207 328</b>	<b>7%</b>	<b>179 753</b>	<b>24%</b>

ASi Ekspress Grupp digitaalsete tellimuste hulk kasvas võrreldes eelmise aasta sama perioodiga Balti riikides kokku 24% (III kvartalis 0%, 9 kuuga 7%) ja ulatus septembri lõpus 222 611-ni.

- Eestis uudisteportaali Delfi, Eesti Päevalehte, Maalehte, Eesti Ekspressi ja mitmeid populaarseid ajakirju kirjastava ASi Delfi Meedia digitellimuste hulk kasvas võrreldes eelmise aasta sama perioodiga 14% (III kvartalis 5%, 9 kuuga 9%), ulatudes 112 520-ni.
- 50%-liselt Ekspress Grupile kuuluva ASi Õhtuleht Kirjastus digitellimuste hulk kasvas võrreldes eelmise aasta sama perioodiga 3% (III kvartalis -4%, 9 kuuga 5%), ulatudes 26 127-ni.
- Geenius Meedia OÜ digitellimuste hulk kasvas võrreldes eelmise aasta sama perioodiga 17% (III kvartalis 1%, 9 kuuga 8%), ulatudes 7534-ni.
- Lätis kasvas A/S Delfi digitaalsete tellimuste hulk võrreldes eelmise aasta sama perioodiga 32% (III kvartalis -3%, 9 kuuga 0%), ulatudes 26 552-ni.
- Leedus kasvas Delfi digitellimuste hulk võrreldes eelmise aasta sama perioodiga 34% (III kvartalis -10%, 9 kuuga -3%), ulatudes 38 608-ni.
- Leedu meediaportal Lrytas alustas tasulise sisu müügiga 2023. aasta IV kvartalis ning digitellimuste hulk kasvas III kvartalis 9% ja 9 kuuga 77%, ulatudes septembri lõpus 11 270-ni.

Kontserni digitellimuste arv jätkas jõudsat kasvu: aastases võrdluses suurenes kontserni meediaväljaannete digitaalsete tellimuste hulk Balti riikides 24%: kasvu näitasid kõik turud ja väljaanded. Kiireim kasv tuleb jätkuvalt Lätist ja Leedust, kus tellimuste hulk suurenes vastavalt 32% ja 34% aastas. Suurima tellijate arvuga Eesti tütarettevõtte Delfi Meedia kasvatas tellijate arvu 14% ja omas septembri lõpu seisuga üle 112 500 digitellija.

Kolmandas kvartalis kahanes kvartaalses võrdluses Leedu Delfi digitellimuste hulk 4200 võrra. Kahanemine oli ootuspärane ja tulenes mõne suure koostööprojekti lõpetamisest. Edaspidi keskendub Leedu Delfi senisest enam tellimuste otsemüügile, mis on meediaettevõttele tulusam ning annab parema võimaluse tellijatega otse suhelda.

Kontserni digitaalne tulubaas põhineb üha enam digitellimuste müügitulul. Kontsern liigub oma strateegiliste finantseesmärkide suunas ja soovib aastaks 2026 pakkuda digitaalset tasulist sisu vähemalt 340 000 tellijale.

## ASi EKSPRESS GRUPP AKTSIAD JA AKTSIONÄRID

ASi Ekspress Grupp nõukogu otsustas 2. mail 2024 vastavalt põhikirja punktile 5.9 ning aktsionäride 04.03.2024. a üldkoosoleku otsustele suurendada aktsiakapitali 97 500,60 euro võrra 18 478 104,60 eurolt 18 575 605,20 eurole, emiteerides 162 501 uut lihtaktsiat nimiväärtusega 0,60 eurot aktsia kohta.

Aktsiakapitali suurendamine ja uute aktsiate emiteerimine oli suunatud 29.09.2020 kinnitatud optsooniprogrammis osalejatele, kes märkisid kõik 162 501 emiteeritavat aktsiat. Optsoonisaajad omandasid aktsiad nominaalhinnaga 0,60 eurot aktsia kohta vastavalt optsooniprogrammile ja kooskõlas aktsionäride 04.03.2024 otsusega. Aktsiakapitali suurendamine on kantud äriregistrisse 20.05.2024.

Seisuga 30. september 2024 on ASi Ekspress Grupp aktsiakapital 18 575 605 eurot (31.12.2023: 18 478 105 eurot) ja see koosnes 30 959 342 aktsiast (31.12.2023: 30 796 841 aktsiat) nominaalväärtusega 0,60 eurot aktsia kohta.

Kõik aktsiad on ühte liiki ja omandipiirangud puuduvad. Seltsil puuduvad spetsiifilist kontrollõigust andvad aktsiad ja seltsil puudub teave kokkulepete kohta aktsionäride hääleõiguste piirangute kohta. Seltsi põhikirjast ei tulene piiranguid seltsi aktsiate võõrandamisel. Aktsiaseltsi ja aktsionäride vahelistes lepingutes puuduvad samuti aktsiate võõrandamise piirangud. Aktsionäride omavahelistes lepingutes on need seltsile teada vaid selles ulatuses, mis on seotud väärtpaberite pantimisega ning mis on avalik teave.

### Aktsionäride struktuur seisuga 30.09.2024

Nimi	Aktsiate arv	%
Hans H. Luik ja tema kontrolli all olevad ettevõtted	22 581 045	72,94%
<i>Hans H. Luik</i>	7 963 307	25,72%
<i>OÜ HHL Rühm</i>	14 617 738	47,22%
LHV Pank ja LHV Varahalduse poolt hallatavad fondid	2 493 478	8,05%
Juhatuse liikmed ja nende lähikondlased*	349 283	1,13%
Ülejäänud väikeaktsionärid	5 532 506	17,87%
Omaaktsiad	3 030	0,01%
<b>KOKKU</b>	<b>30 959 342</b>	<b>100,0%</b>

\*ASi Ekspress Grupp ja tema olulisemate tütarettevõtete juhatuse liikmed

### Juhatuse ja nõukogu liikmete omanduses olevad aktsiad

Mari-Liis Rüütsalu omab 116 924 aktsiat.

Karl Anton ei oma aktsiaid.

Argo Rannamets ei oma aktsiaid.

Hans H. Luik omab 7 963 307 aktsiat ja OÜ HHL Rühm omab 14 617 738 aktsiat, Hans H. Luige kui lõpliku kasusaaja osalus AS-is Ekspress Grupp on 72,94% (22 581 045 aktsiat).

## AS Ekspress Grupp

2024 III kvartali ja 9 kuu konsolideeritud vahearuanne

Ekspress Grupi aktsia (EEG1T) hind eurodes ning kauplemisstatistika NASDAQ Tallinna börsil alates 1. jaanuar 2020 kuni 30. september 2024.



Aktsiahinna võrdlus (%) Nasdaq Tallinna börsi indeksiga perioodil 1. jaanuar 2020 – 30. september 2024.



## Dividendipoliitika

Oktoobris 2021 kinnitas ASi Ekspress Grupp nõukogu kontserni dividendipoliitika, mille kohaselt maksab Ekspress Grupp alates 2022. aastast dividendina välja vähemalt 30% aasta puhaskasumist. Ekspress Grupi kapitali struktuur peab olema tugev ja jätkusuutlik, et säilitada soovitud tegevusvabadus ja kasutada ära majanduse erinevate tsüklite kasvuvõimalusi. Kontserni ülesanne on hoida konservatiivset kapitali jaotust, andmaks ettevõttele paindlikkust vastata uute investeringute tegemisel võõrkapitali kaasamiseks esitatavatele nõuetele.

Kasvu toetamiseks on Ekspress Grupp seadnud eesmärgiks tagada kontserni ja investorite seisukohast optimaalne investeringute, laenude tagasimaksete ja kasumi jaotamise tase.

Kontsern maksab dividendidena välja vähemalt 30% eelmise aasta puhaskasumist tingimusel, et põhitegevuse rahastamiseks ja uute strateegiliste investeringute tegemiseks on piisavalt rahalisi vahendeid. Nendel aastatel kui majandus aeglustub või kui rahavood on muudel põhjustel väiksemad, võib kontsern dividendimäära vähendada või otsustada dividendi mitte maksta.

## Dividendid

3. mail 2024. aastal toimunud ASi Ekspress Grupp aktsionäride korralisel üldkoosolekul otsustati maksta dividendi 6 eurosentia aktsia kohta kogusummas 1,8 miljonit eurot. Dividendid maksti aktsionäridele välja 22. mail 2024. aastal.

Üldkoosoleku kuupäev	06.06.2018	04.11.2021	02.05.2022	04.05.2023	03.05.2024
Periood, mille eest dividende makstakse	2017	2020	2021	2022	2023
Dividendimakse aktsia kohta EUR	7 senti	10 senti	8 senti	5 senti	6 senti
Kokku väljamakstud dividendisumma tuhandetes EUR	2 085	3 028	2 425	1 488	1 848
Dividendi väljamakse kordaja (%) - arvatuna puhaskasumilt jätkuvatest tegevusvaldkondadest	212%	119%	59%	37%	55%
Dividendi väljamakse kordaja (%)	66%	121%	108%	37%	55%
Dividendisaajate nimekirja fikseerimise kuupäev	20.06.2018	19.11.2021	16.05.2022	18.05.2023	17.05.2024
Dividendimakse kuupäev	03.07.2018	23.11.2021	20.05.2022	24.05.2023	22.05.2024

## ÜHINGU JUHTIMINE

### KONTSERNI JURIIDILINE STRUKTUUR

Seisuga 30. september 2024 kuulub kontserni 18 ettevõtet (31.12.2023: 20). Kontserni struktuuri kuuluvate ettevõtete detailne loetelu on esitatud aruande lisa 1.

#### Muudatused kontserni juriidilises struktuuris

2023. aasta detsembris sõlmis 50% ulatuses ASile Ekspress Grupp kuuluv AS Õhtuleht Kirjastus lepingu, millega omandab 100% osaluse ASis Express Post, mis kuulub võrdselt kahele Eesti suurimale meediaettevõttele AS Ekspress Grupp ja AS Postimees Grupp. Varem üle Eesti trükiväljaannete kojukandega tegelenud Express Posti omanikud otsustasid 2023. aasta algul kojukandeäri sulgeda ning ettevõtte on jätkanud ajakirjandusväljaannetele kõnekeskuse ja ajakirjanduse tellijate baaside haldusteenuse osutajana. Tehing viidi lõpule 1. juulil 2024. 18.07.2024 sõlmisid AS Õhtuleht Kirjastus ja AS Express Post ühinemislepingu, leppides kokku, et AS Õhtuleht Kirjastus kui ühendav ühing omandab kõik ASi Express Post varad ja kohustused. Ühinemisleping sõlmiti eesmärgiga lihtsustada kontserni juhtimis- ja juriidilist struktuuri. Ühinemine kantakse registrisse 12. septembril 2024.

10. juunil 2024 sõlmis ASi Ekspress Grupp 100%-line tütarettevõtte AS Delfi Meedia lepingu, millega omandab OÜ Eesti Koolitus- ja Konverentsikeskuse äritegevuse. Ostu eesmärk on Delfi Meedia jõulisem laienemine koolitus- ja konverentsiäri turule Eestis. Ekspress Grupp näeb selles valdkonnas suurt kasvupotentsiaali ja võimalusi sünergia leidmiseks grupi teiste tegevustega. Tehing viidi lõpule 1. juulil 2024.

#### Muudatused kontserni tütarettevõtete juhtimises

ASi Ekspress Grupp oluliste tütarettevõtete nõukogudes toimusid 2024. aasta märtsi alguses järgmised muudatused:

- ASi Delfi Meedia nõukogu uueks liikmeks sai Ekspress Grupi juhatuse liige Argo Rannamets. Nõukogu jätkab tegevust neljaliikmelises koosseisus: Hans Luik (esimees), Mari-Liis Rüütsalu, Karl Anton ja Argo Rannamets.
- Läti tütarettevõtte A/S Delfi ja Leedu tütarettevõtte UAB Delfi uueks nõukogu liikmeks sai samuti Argo Rannamets. A/S Delfi nõukogust lahkub Hans Luik ja nõukogu hakkab tegutsema järgmises koosseisus: Mari-Liis Rüütsalu (esimees), Argo Rannamets ja Karl Anton. UAB Delfi nõukogu hakkab tegutsema neljaliikmelises koosseisus: Mari-Liis Rüütsalu (esimees), Hans Luik, Argo Rannamets ja Karl Anton.

A/S Delfi nõukogu otsustas kutsuda alates 23. augustist 2024 juhatusest tagasi juhatuse esimehe Konstantins Kuzikovsi. 23. augustist 2024 tegutseb A/S Delfi juhatuse ajutiselt kaheliikmelises koosseisus: Maira Meija (tegevjuhi ülesannetes) ja Filip Lastovskis.

### AKTSIONÄRIDE ÜLDKOOSOLEK

Üldkoosolek on ASi Ekspress Grupp kõrgeim juhtimisorgan. Korraline üldkoosolek toimub üks kord aastas mitte hiljem kui kuue kuu jooksul pärast majandusaasta lõppu ettevõtte asukohas. Erakorraline üldkoosolek kutsutakse kokku seaduses sätestatud juhtudel.

2024. aasta veebruaris ASi Ekspress Grupp juhatuse esitas aktsionäridele ettepaneku võtta vastu otsused üldkoosolekut kokku kutsumata ÄS § 299<sup>1</sup> alusel. Teade otsuste vastuvõtmise kohta avaldati 08.02.2024 börsi infosüsteemis ja seltsi veebilehel ning 09.02.2024 ajalehes Eesti Päevaleht.

04.03.2024 ASi Ekspress Grupp aktsionärid võtsid vastu järgmised otsused:

- Muuta 29.09.2020 üldkoosoleku otsusega kinnitatud aktsiaoptiooni-programmi punkti 6.
- Välistada aktsionäride eesõigus märkida 29.09.2020 kinnitatud aktsia-optiooni-programmi realiseerimiseks emiteeritavaid aktsiaid.



- Muuta põhikirja punkti 5.9.
- Nõustuda, et 29.09.2020 kinnitatud aktsioptsiooniprogrammi realiseerimise käigus võõrandatavate oma aktsiate hind ja emiteeritavate aktsiate hind on optsioonide väljastamise hetkel kehtiv aktsiate nimiväärtus (optsiooni-programmi punkt 6).

ASi Ekspress Grupp korraline aktsionäride üldkoosolek toimus 3. mail 2024 aktsiaseltsi asukohas. Koosolekust võtsid osa kõik juhatuse liikmed. Üldkoosolekul:

- Kinnitati ASi Ekspress Grupp 2023. majandusaasta aruanne ja kasumi jaotamise ettepanek jaotada 2023. aasta puhaskasum 3,35 miljonit eurot järgmiselt:
  - maksta dividendi 6 (kuus) euro senti aktsia kohta kogusummas 1,84 miljonit eurot;
  - suurendada kohustuslikku reservkapitali 0,17 miljoni euro võrra;
  - kanda ülejäänud 1,34 miljonit eurot eelmiste perioodide jaotamata kasumisse.
- Pikendati nõukogu liikme Hans Luige volitusi viieks aastaks 21. maist 2024. a kuni 20. maini 2029. a.

## NÕUKOGU

ASi Ekspress Grupp nõukogu koosneb neljast liikmest:

- Priit Rohumaa (esimees)
- Hans H. Luik
- Sami Jussi Petteri Seppänen
- Triin Hertmann

Rohkem informatsiooni nõukogu kohta on [ASi Ekspress Grupp koduleheküljel](#).

## JUHATUS

ASi Ekspress Grupp juhatuse koosneb kolmest liikmest:

- Mari-Liis Rüütsalu (esimees)
- Argo Rannamets
- Karl Anton

Rohkem informatsiooni juhatuse kohta on [ASi Ekspress Grupp koduleheküljel](#).

## TÜTARETTEVÖTETE NÕUKOGUD JA JUHATUSED

Alljärgnevalt on toodud ASi Ekspress Grupp 100%lises omanduses olevate olulisemate tütarettevõtete nõukogud ja juhatused seisuga 30. september 2024:

ETTEVÖTE*	NÕUKOGU	JUHATUS
Delfi Meedia AS (16 013 892)	Hans Luik (esimees), Mari-Liis Rüütsalu, Karl Anton, Argo Rannamets	Argo Virkebau (esimees), Urmo Soonvald, Tarvo Ulejev, Erle Laak-Sepp, Piret Põldoja, Sander Maasik
Delfi UAB (5 373 046)	Mari-Liis Rüütsalu (esimees), Karl Anton, Hans Luik, Argo Rannamets	Vytautas Benokraitis
SIA Biļešu Paradīze (4 308 032)	-	Jānis Ķuzulis (esimees), Jānis Daube
Delfi A/S (Läti) (4 681 942)	Mari-Liis Rüütsalu (esimees), Karl Anton, Argo Rannamets	Maira Meija (tegevjuhi ülesannetes), Filips Lastovskis

\* Põhitütarettevõttes emettevõttele kuuluva omakapitali summa seisuga 30. september 2024 on näidatud sulgudes.

# KONSOLIDEERITUD RAAMATUPIDAMISE VAHEARUANNE

---

Konsolideeritud finantsseisundi aruanne (auditeerimata) .....	20
Konsolideeritud koondkasumiaruanne (auditeerimata) .....	21
Konsolideeritud omakapitali muutuste aruanne (auditeerimata) .....	22
Konsolideeritud rahavoogude aruanne (auditeerimata) .....	23
KONSOLIDEERITUD VAHEARUANDE VALITUD LISAD .....	24
Lisa 1. Üldine informatsioon.....	24
Lisa 2. Koostamise alused .....	25
Lisa 3. Riskide juhtimine .....	25
Lisa 4. Äriühendused.....	25
Lisa 5. Materiaalne ja immateriaalne põhivara.....	26
Lisa 6. Pangalaenud ja laenukohustused.....	26
Lisa 7. Segmendiaruanne .....	27
Lisa 8. Puhaskasum aktsia kohta .....	28
Lisa 9. Aktsiaoptsiooniskeem .....	29
Lisa 10. Omakapital ja dividendid .....	29
Lisa 11. Tehingud seotud osapooltega .....	30

**Konsolideeritud finantsseisundi aruanne (auditeerimata)**

(tuhandetes EUR)	30.09.2024	31.12.2023
<b>VARAD</b>		
<b>Käibevara</b>		
Raha ja raha ekvivalendid	5 351	9 606
Nõuded ostjatele ja muud nõuded	13 618	13 143
Ettevõtte tulumaksu nõuded	211	24
Varud	353	321
<b>Käibevara kokku</b>	<b>19 533</b>	<b>23 094</b>
<b>Põhivara</b>		
Muud nõuded ja investeeringud	1 752	1 628
Edasilükkunud tulumaksu vara	132	130
Investeeringud ühissetevõtetesse	973	851
Investeeringud sidusettevõtetesse	2 416	2 197
Materiaalne põhivara (Lisa 5)	9 661	10 384
Immateriaalne põhivara (Lisa 5)	70 920	67 482
<b>Põhivara kokku</b>	<b>85 853</b>	<b>82 672</b>
<b>VARAD KOKKU</b>	<b>105 386</b>	<b>105 766</b>
<b>KOHUSTUSED</b>		
<b>Lühiajalised kohustused</b>		
Võlakohustused (Lisa 6)	3 055	4 353
Võlad tarnijatele ja muud võlad	23 470	23 046
Ettevõtte tulumaksu kohustused	0	39
<b>Lühiajalised kohustused kokku</b>	<b>26 525</b>	<b>27 438</b>
<b>Pikaajalised kohustused</b>		
Pikaajalised võlakohustused (Lisa 6)	23 542	21 765
Muud pikaajalised kohustused	22	22
<b>Pikaajalised kohustused kokku</b>	<b>23 564</b>	<b>21 787</b>
<b>KOHUSTUSED KOKKU</b>	<b>50 090</b>	<b>49 225</b>
<b>OMAKAPITAL</b>		
Aktsiakapital (Lisa 10)	18 576	18 478
Ülekurss	14 277	14 277
Omaaktsiad (Lisa 10)	(5)	(1 057)
Reservid (Lisa 10)	2 364	2 285
Jaotamata kasum	20 084	22 558
<b>OMAKAPITAL KOKKU</b>	<b>55 296</b>	<b>56 541</b>
<b>KOHUSTUSED JA OMAKAPITAL KOKKU</b>	<b>105 386</b>	<b>105 766</b>

Aruande lisad lehekülgedel 24-30 on konsolideeritud vahearuanne lahutamatu osa.

**Konsolideeritud koondkasumiaruanne (auditeerimata)**

(tuhandetes EUR)	III kv 2024	III kv 2023	9 kuud 2024	9 kuud 2023	12 kuud 2023
Müügitulu	16 806	16 490	52 657	51 773	73 086
Müüdid toodangu kulu	(13 594)	(12 384)	(41 853)	(40 131)	(55 046)
<b>Brutokasum</b>	<b>3 211</b>	<b>4 107</b>	<b>10 804</b>	<b>11 642</b>	<b>18 040</b>
Muud äritulud	409	167	698	348	581
Turunduskulud	(640)	(649)	(2 321)	(2 011)	(2 803)
Üldhalduskulud	(2 455)	(2 253)	(7 851)	(7 180)	(9 582)
Muud ärikulud	(39)	(122)	(134)	(262)	(737)
<b>Ärikasum /(-kahjum)</b>	<b>486</b>	<b>1 250</b>	<b>1 196</b>	<b>2 537</b>	<b>5 499</b>
Intressitulud	23	12	84	32	60
Intressikulud	(476)	(383)	(1 384)	(1 059)	(1 499)
Muud finantstulud/(kulud)	(16)	(14)	(39)	(35)	(55)
<b>Kokku finantstulud/(-kulud)</b>	<b>(468)</b>	<b>(384)</b>	<b>(1 339)</b>	<b>(1 063)</b>	<b>(1 494)</b>
Kasum/(kahjum) ühisettevõtete aktsiatelt ja osadelt	122	69	243	(726)	(661)
Kasum/(kahjum) sidusettevõtete aktsiatelt ja osadelt	173	65	423	196	239
<b>Kasum / (kahjum) enne tulumaksustamist</b>	<b>312</b>	<b>1 000</b>	<b>524</b>	<b>943</b>	<b>3 583</b>
Tulumaks	(7)	(52)	(416)	(113)	(232)
<b>Aruandeperioodi puhaskasum / (kahjum)</b>	<b>305</b>	<b>949</b>	<b>108</b>	<b>830</b>	<b>3 351</b>
<b>Aruandeperioodi kasum / (kahjum), mis on omistatav</b>					
Emaettevõtte aktsionäridele	305	949	108	828	3 349
Vähemusosalusele	0	0	0	2	2
<b>Koondkasum / (-kahjum) kokku</b>	<b>305</b>	<b>949</b>	<b>108</b>	<b>830</b>	<b>3 351</b>
<b>Aruandeperioodi koondkasum / (kahjum), mis on omistatav</b>					
Emaettevõtte aktsionäridele	305	949	108	828	3 349
Vähemusosalusele	0	0	0	2	2
<b>Puhaskasum (-kahjum) aktsia kohta (eurodes) (Lisa 8)</b>					
Tavakasum /(-kahjum) aktsia kohta	0,0098	0,0315	0,0035	0,0275	0,1113
Lahustunud kasum / (kahjum) aktsia kohta	0,0098	0,0305	0,0035	0,0267	0,1081

Aruande lisad lehekülgedel 24-30 on konsolideeritud vahearuanne lahutamatu osa.

## Konsolideeritud omakapitali muutuste aruanne (auditeerimata)

(tuhandetes EUR)	Emaettevõtte omanikele omistatav osa							Vähemusosalus	Omakapital kokku
	Aktsiakapital	Ülekurs	Oma-aktsiad	Reservid	Jaotamata kasum	Kokku			
<b>Saldo 31.12.2022</b>	<b>18 478</b>	<b>14 277</b>	<b>(334)</b>	<b>2 059</b>	<b>20 796</b>	<b>55 276</b>	<b>147</b>	<b>55 423</b>	
Kohustusliku reservkapitali suurendamine	0	0	0	200	(200)	0	0	0	
Aktsiaoptsioonid	0	0	277	24	101	402	0	402	
Omaaktsiate ostmine	0	0	(1 000)	0	0	(1 000)	0	(1 000)	
Makstud dividendid	0	0	0	0	(1 488)	(1 488)	0	(1 488)	
<i>Tehingud omanikega kokku</i>	<i>0</i>	<i>0</i>	<i>(723)</i>	<i>224</i>	<i>(1 587)</i>	<i>(2 086)</i>	<i>0</i>	<i>(2 086)</i>	
Aruandeperioodi puhaskasum /(-kahjum)	0	0	0	0	828	828	2	830	
<i>Aruandeperioodi koondkasum /(-kahjum) kokku</i>	<i>0</i>	<i>0</i>	<i>0</i>	<i>0</i>	<i>828</i>	<i>828</i>	<i>2</i>	<i>830</i>	
Tehingud vähemusosalusega	0	0	0	0	0	0	(149)	(149)	
<b>Saldo 30.09.2023</b>	<b>18 478</b>	<b>14 277</b>	<b>(1 057)</b>	<b>2 283</b>	<b>20 037</b>	<b>54 018</b>	<b>0</b>	<b>54 018</b>	
<b>Saldo 31.12.2023</b>	<b>18 478</b>	<b>14 277</b>	<b>(1 057)</b>	<b>2 285</b>	<b>22 558</b>	<b>56 541</b>	<b>0</b>	<b>56 541</b>	
Kohustusliku reservkapitali suurendamine	0	0	0	170	(170)	0	0	0	
Aktsiaoptsioonid	98	0	1 052	(91)	(564)	495	0	495	
Makstud dividendid	0	0	0	0	(1 848)	(1 848)	0	(1 848)	
<i>Tehingud omanikega kokku</i>	<i>98</i>	<i>0</i>	<i>1 052</i>	<i>79</i>	<i>(2 582)</i>	<i>(1 353)</i>	<i>0</i>	<i>(1 353)</i>	
Aruandeperioodi puhaskasum /(-kahjum)	0	0	0	0	108	108	0	108	
<i>Aruandeperioodi koondkasum /(-kahjum) kokku</i>	<i>0</i>	<i>0</i>	<i>0</i>	<i>0</i>	<i>108</i>	<i>108</i>	<i>0</i>	<i>108</i>	
<b>Saldo 30.09.2024</b>	<b>18 576</b>	<b>14 277</b>	<b>(5)</b>	<b>2 364</b>	<b>20 084</b>	<b>55 296</b>	<b>0</b>	<b>55 296</b>	

Aruande lisad lehekülgedel 24-30 on konsolideeritud vahearuanne lahutamatu osa.

## Konsolideeritud rahavoogude aruanne (auditeerimata)

(tuhandetes EUR)	9 kuud 2024	9 kuud 2023	12 kuud 2023
<b>Rahavood äritegevusest</b>			
Aruandeperioodi ärikasum /(-kahjum)	1 196	2 537	5 499
<u>Korrigeerimised (mitterahalised):</u>			
Põhivara kulum (Lisa 5)	4 266	3 455	4 719
(Kasum)/ kahjum põhivara müügist, mahakandmisest ja väärtuse langusest	25	165	387
Aktsiaoptiooni väärtuse muutus	0	24	26
<b>Äritegevuse rahavood:</b>			
Äritegevusega seotud nõuete ja ettemaksete muutus	(576)	211	(1 539)
Varude muutus	(32)	3	(35)
Äritegevusega seotud kohustuste ja ettemaksete muutus	(84)	1 518	4 921
Makstud ettevõtte tulumaks	(644)	(184)	(263)
Makstud intressid	(1 025)	(852)	(1 476)
<b>Rahavood äritegevusest kokku</b>	<b>3 127</b>	<b>6 876</b>	<b>12 239</b>
<b>Rahavood investeerimistegevusest</b>			
Tütar- ja sidusettevõtete ning muude investeeringute ost (miinus omandatud sularaha)/müük/ sissemaksed kapitaliosaluse meetodil arvestatud investeeringutesse	(2 579)	(1 310)	(1 469)
Laekumised muudest investeeringutest	0	13	13
Saadud intressid	82	6	28
Materiaalse ja immateriaalse põhivara soetamine (Lisa 5)	(3 036)	(2 405)	(3 391)
Materiaalse ja immateriaalse põhivara müük	6	25	275
Antud laenud	(12)	0	0
Antud laenude tagasimaksed	4	0	8
Saadud dividendid	204	674	674
<b>Rahavood investeerimistegevusest kokku</b>	<b>(5 331)</b>	<b>(2 997)</b>	<b>(3 862)</b>
<b>Rahavood finantseerimistegevusest</b>			
Makstud dividendid	(1 848)	(1 488)	(1 488)
Rendikohustuse põhiosa tagasimaksed	(1 708)	(1 446)	(2 004)
Arvelduskrediidi muutus (Lisa 6)	533	0	0
Saadud laenud (Lisa 6)	2 240	0	0
Laenude tagasimaksed (Lisa 6)	(1 763)	(1 260)	(1 727)
Laekunud aktsiate emiteerimisest	98	0	0
Laekunud omaaktsiate müügist	397	0	0
Tasutud omaaktsiate tagasiostmisel	0	(1 000)	(1 000)
<b>Rahavood finantseerimistegevusest kokku</b>	<b>(2 052)</b>	<b>(5 195)</b>	<b>(6 219)</b>
<b>RAHA JA RAHA EKVIVALENTIDE MUUTUS</b>	<b>(4 256)</b>	<b>(1 316)</b>	<b>2 158</b>
Raha ja raha ekvivalendid perioodi alguses	9 606	7 448	7 448
Raha ja raha ekvivalendid perioodi lõpus	5 351	6 132	9 606

Aruande lisad lehekülgedel 24-30 on konsolideeritud vahearuande lahutamatu osa.

## KONSOLIDEERITUD VAHEARUANDE VALITUD LISAD

### Lisa 1. Üldine informatsioon

ASi Ekspress Grupp ja tema tütarettevõtete peamised tegevusalad on online meedia, ajalehtede, ajakirjade ja raamatute kirjastamine. AS Ekspress Grupp (registreerimisnumber 10004677; aadress Narva mnt 13, 10151 Tallinn) on Eesti Vabariigis registreeritud valdusettevõtte. Kontserni konsolideerimisgruppi kuuluvad allpool toodud tütar-, ühis- ja sidusettevõtted.

Käesoleva vahearuanne on juhatus heaks kiitnud ja allkirjastanud 30. oktoobril 2024. Ekspress Grupi kontserni (edaspidi *kontsern*) konsolideeritud raamatupidamise vahearuanne kajastab allpool toodud ettevõtete majandustulemusi.

Ettevõtte nimi	Staatus	Osalus 30.09.2024	Osalus 31.12.2023	Põhitegevus	Asukoht
<b>Tegevussegment: kesksed tegevused</b>					
Ekspress Grupp AS	Emaettevõtte			Kontserniettevõtete haldamine ja tugiteenused	Eesti
<b>Tegevussegment: meedia (online- ja trükimeedia)</b>					
Delfi Meedia AS	Tütarettevõtte	100%	100%	Online-meedia, päeva- ja nädalalehtede kirjastamine ja ajakirjade kirjastamine	Eesti
Delfi A/S	Tütarettevõtte	100%	100%	Online-meedia	Läti
D Screens SIA	Tütarettevõtte	100%	100%	Välireklaami müük	Läti
Bilēšu Paradīze SIA	Tütarettevõtte	100%	100%	Elektronilise piletimüügiplatvormi ja piletimüügikohtade haldamine	Läti
Altero SIA	Sidusettevõtte	25,48%	25,48%	Finantstoodete võrdlus- ja vahendusportaal	Läti
Delfi UAB	Tütarettevõtte	100%	100%	Online-meedia	Leedu
Naujienu agentūra Elta UAB	Tütarettevõtte	100%	100%	Uudiste agentuur	Leedu
Sport Media UAB	Tütarettevõtte	-	51%	Likvideeritud	Leedu
Lrytas UAB	Tütarettevõtte	100%	100%	Online-meedia	Leedu
Hea Lugu OÜ	Tütarettevõtte	100%	100%	Raamatute kirjastamine	Eesti
Digiread OÜ	Sidusettevõtte	33,33%	33,33%	Audioraamatute tootmine ja müük (endise nimega Eesti Audioraamatute Keskus OÜ)	Eesti
Digital Matter UAB	Tütarettevõtte	100%	100%	Internetireklaami lahendused ja -võrgustik	Leedu
Digital Matter SIA	Tütarettevõtte	100%	100%	Internetireklaami lahendused ja -võrgustik	Läti
Videotinklas UAB	Tütarettevõtte	100%	100%	Sisuloome tootmis- ja tootmisstudios	Leedu
Geenius Meedia OÜ	Tütarettevõtte	100%	100%	Online-meedia ja ajakirjade kirjastamine	Eesti
D Screens Estonia OÜ	Tütarettevõtte	100%	100%	Digitalse välireklaami müük (endise nimega Linna Ekraanid OÜ)	Eesti
Õhtuleht Kirjastus AS	Ühisettevõtte	50%	50%	Ajalehtede kirjastamine ja ajakirjade kirjastamine	Eesti
Express Post AS	Ühisettevõtte	-	50%	Perioodika tellimiskeskus (ühendatud Õhtuleht Kirjastus ASiga 12.09.2024)	Eesti
Kinnisvarakeskkond OÜ	Sidusettevõtte	49%	49%	Kinnisvaraportaali arendamine	Eesti



## Lisa 2. Koostamise alused

ASi Ekspress Grupp 30.09.2024 lõppenud III kvartali ja 9 kuu konsolideeritud vahearuanne on koostatud vastavuses rahvusvahelise finantsaruandluse standardiga IAS 34 „Vahearuanne”. Lühendatud konsolideeritud vahearuanne on mõeldud lugemiseks koos 31.12.2023 lõppenud majandusaasta aruandega.

Juhatus hinnangul kajastab ASi Ekspress Grupp 2024. aasta III kvartali ja 9 kuu konsolideeritud vahearuanne õigesti ja õiglaselt kontserni majandustulemust ja kõik kontserni ettevõtted on jätkuvalt tegutsevad ettevõtted. Käesolevat vahearuanne ei ole audiitorid auditeerinud ega muul moel kontrollinud. Konsolideeritud raamatupidamise vahearuanne on esitatud tuhandetes eurodes, kui ei ole märgitud teisiti.

Käesoleva aruande koostamisel rakendatud arvestuspõhimõtted on samad, mida kasutati kontserni 31. detsembril 2023 lõppenud majandusaasta konsolideeritud aruandes.

## Lisa 3. Riskide juhtimine

Riskide juhtimine on oluline ja lahutamatu osa kontserni äriprotsesside juhtimisel. Juhtkonna võimel identifitseerida, mõõta ja kontrollida erinevaid riske on oluline mõju kontserni kasumlikkusele. Risk on kontserni juhtkonna defineeritud kui võimalik negatiivne kõrvalekalle oodatavast finantstulemusest.

Kontserni tegevusega kaasnevad mitmed riskid, millest olulisemat mõju avaldavad krediidirisk, likviidsusrisk, tururisk (sh intressimäärarisk ja hinnarisk), tegevusrisk ja kapitalirisk.

Kontserni riskijuhtimise aluseks on Tallinna Börsi, Finantsinspektsiooni ja teiste regulatiivsete organite seatud nõuded, üldiselt aktsepteeritud raamatupidamisstandardid ja hea tava ning kontserni ja tema tütaretevõtete sisemised regulatsioonid ja poliitika. Riskide juhtimine kontserni tasandil sisaldab riskide määramist, mõõtmist ja kontrollimist. Kontserni riskijuhtimise süsteem keskendub finantsturgude ettemääramatusel ja võimaluste leidmisel sellest tulenevate potentsiaalsete negatiivsete mõjude minimeerimiseks kontserni finantstegevusele.

Peamine roll riskide juhtimisel lasub kontserni ematettevõtte ja tütaretevõtete juhatustel. Kontsern hindab ja piirab riske süstemaatilise riskihalduse kaudu. Kontserni finantsüksus tegeleb kontserni juhtkonna volitusel nii ematettevõtte kui ka tütaretevõtete finantseerimisega ja sellest otseselt tulenevalt likviidsusriski ja intressimäärariski haldamisega. Ühisettevõtetes teostatakse riskijuhtimist koostöös ühisettevõtete teise aktsionäriaga.

Rohkem teavet riskijuhtimise kohta on [ASi Ekspress Grupp koduleheküljel](#).

## Lisa 4. Äriühendused

10. juunil 2024 sõlmis ASi Ekspress Grupp 100%-line tütaretevõtte AS Delfi Meedia lepingu, millega omandab OÜ Eesti Koolitus- ja Konverentsikeskuse äritegevuse. Ostu eesmärk on Delfi Meedia jõulisem laienemine koolitus- ja konverentsiäri turule Eestis. Ekspress Grupp näeb selles valdkonnas suurt kasvupotentsiaali ja võimalusi sünergia leidmiseks grupi teiste tegevustega. Tehing viidi lõpule 1. juulil 2024.

## Lisa 5. Materiaalne ja immateriaalne põhivara

(tuhandetes EUR)	Materiaalne põhivara		Immateriaalne põhivara	
	9 kuud 2024	9 kuud 2023	9 kuud 2024	9 kuud 2023
<b>Saldo perioodi alguses</b>				
Soetusmaksumus	21 170	17 324	91 845	89 406
Akumuleeritud kulum	(10 786)	(8 588)	(24 363)	(22 686)
<b>Bilansiline väärtus</b>	<b>10 384</b>	<b>8 736</b>	<b>67 482</b>	<b>66 720</b>
Ostud ja parendused	1 888	2 349	2 591	2 311
Müüdüd põhivara (jääkmaksumus)	(16)	(1)	0	(1)
Põhivara mahakandmine ja allahindlus	(268)	(49)	(15)	(263)
Ümberklassifitseerimine	1	1	(1)	0
Soetatud äriühenduste kaudu	2	0	2 798	0
Põhivara kulum	(2 331)	(2 055)	(1 935)	(1 400)
<b>Saldo perioodi lõpus</b>				
Soetusmaksumus	22 602	19 495	96 784	91 440
Akumuleeritud kulum ja allahindlused	(12 941)	(10 514)	(25 864)	(24 072)
<b>Bilansiline väärtus</b>	<b>9 661</b>	<b>8 981</b>	<b>70 920</b>	<b>67 368</b>

## Lisa 6. Pangalaenud ja laenukohustused

(tuhandetes EUR)	Summa kokku	Tagasimakse tähtaeg	
		12 kuu jooksul	1-5 aasta jooksul
<b>Saldo seisuga 30.09.2024</b>			
Arvelduskrediit	533	533	0
Pikaajalised pangalaenud	13 395	1 920	11 475
Võlakirjad	5 000	0	5 000
Rendikohustus	7 669	602	7 067
<b>Kokku</b>	<b>26 597</b>	<b>3 055</b>	<b>23 542</b>
<b>Saldo seisuga 31.12.2023</b>			
Pikaajalised pangalaenud	12 919	2 245	10 674
Võlakirjad	5 000	0	5 000
Rendikohustus	8 199	2 108	6 091
<b>Kokku</b>	<b>26 118</b>	<b>4 353</b>	<b>21 765</b>

## Lisa 7. Segmendiaruanne

Tegevussegmentid on juhtkond määratlenud emaeetvõtte ASI Ekspress Grupp juhatuse jälgitavate aruannete põhjal. Juhatuse hindab äritegevust ettevõtte perspektiivist lähtudes.

**Meediasegment:** *online* uudisportaalide ja kuulutuste portaalide haldamine, reklaamimüük oma portaalides üle Baltikumi ning ajalehtede, ajakirjade, kliendi- ja reklaamlehtede ning raamatute kirjastamine ja väljaandmine Eestis ning digitaalse välireklaami müük Eestis ja Lätis. Meediasegment hõlmab samuti tehnoloogia- ja innovatsioonikonverentsi „Login” korraldamist Leedus, elektroonilise piletimüügiplatvormi ja piletimüügikohtade haldamist Lätis ja Eestis ning sisuloome produktsioonistuudiot Leedus.

Sellesse segmenti kuuluvad tütarettevõtted Delfi Meedia AS, AS Delfi (Läti), UAB Delfi (Leedu), OÜ Hea Lugu (Eesti), D Screens SIA (Läti), Digital Matter (Leedu, Eesti, Läti), Uudisteagentuur Elta UAB (Leedu), D Screens Estonia OÜ (endise nimega Linna Ekraanid OÜ – Eesti), SIA Biļešu Paradīze (Läti), Videotinklas UAB (Leedu), Lrytas UAB (Leedu) ja Geenius Meedia OÜ (Eesti).

**Meediasegmenti** peamiseks tuludeks on reklaambännerite ja teiste reklaamipindade ja -toodete ning digitellimuste müük oma portaalides nii Eestis, Lätis kui Leedus. Reklaamipindade müük ajalehtedes ja ajakirjades, ajalehtede ja ajakirjade tellimustulud ja üksikmüük. Raamatute ja erinevate sarjade müük ning teenustasu kliendimaterjalide koostamisest ning muudest projektidest. Lisaks digitaalse välireklaami müük ja piletimüügiplatvormid Eestis ja Lätis.

**Kontserni kesksed tegevused** on kajastatud eraldi ning need ei moodusta eraldi tegevusvaldkonda. Siia alla kuulub emaeetvõtte AS Ekspress Grupp, mis pakub kontsernisiseselt juriidilise nõustamise ja raamatupidamise teenuseid.

Juhatuse hindab tegevussegmentide tulemuslikkust eelkõige müügitulu, EBITDA ja EBITDA marginaali põhjal. Segmentide tulemus ei kajastu kontsernisisesed juhtimistasud ja firmaväärtuste allahindlused.

Kontserni emaeetvõtte juhtkonna hinnangul ei erine segmentidevahelised tehingud oluliselt tingimustest, millega on tehtud tehinguid kolmandate osapooltega.

III kv 2024 (tuhandetes EUR)	Meedia	Kesksed tegevused	Elimineeri- mised	Kontsern kokku
<b>Müügitulu kontsernivälistelt klientidelt</b>	<b>16 755</b>	<b>50</b>	<b>0</b>	<b>16 806</b>
Segmentidevaheline müügitulu	24	143	(167)	0
Segmentide müügitulu kokku	16 780	194	(167)	16 806
<b>EBITDA</b>	<b>2 374</b>	<b>(380)</b>	<b>(12)</b>	<b>1 982</b>
<b>EBITDA marginaal</b>	<b>14%</b>			<b>12%</b>
Põhivara kulum				1 496
Ärikasum /(-kahjum)				486
Investeeringud				1 201

III kv 2023 (tuhandetes EUR)	Meedia	Kesksed tegevused	Elimineeri- mised	Kontsern kokku
<b>Müügitulu kontsernivälistelt klientidelt</b>	<b>16 433</b>	<b>58</b>	<b>0</b>	<b>16 490</b>
Segmentidevaheline müügitulu	22	109	(131)	0
Segmentide müügitulu kokku	16 455	167	(131)	16 490
<b>EBITDA</b>	<b>2 852</b>	<b>(416)</b>	<b>3</b>	<b>2 440</b>
<b>EBITDA marginaal</b>	<b>17%</b>			<b>15%</b>
Põhivara kulum				1 190
Ärikasum /(-kahjum)				1 250
Investeeringud				1 506

9 kuud 2024 (tuhandetes EUR)	Meedia	Kesksed tegevused	Elimineeri- mised	Kontsern kokku
<b>Müügitulu kontsernivälistelt klientidelt</b>	<b>52 515</b>	<b>141</b>	<b>0</b>	<b>52 657</b>
Segmentidevaheline müügitulu	77	407	(483)	0
Segmendi müügitulu kokku	52 592	548	(483)	52 657
<b>EBITDA</b>	<b>6 676</b>	<b>(1 221)</b>	<b>10</b>	<b>5 466</b>
<b>EBITDA marginaal</b>	<b>13%</b>			<b>10%</b>
Põhivara kulum				4 266
Ärikasum /(-kahjum)				1 196
Investeeringud				4 480

9 kuud 2023 (tuhandetes EUR)	Meedia	Kesksed tegevused	Elimineeri- mised	Kontsern kokku
<b>Müügitulu kontsernivälistelt klientidelt</b>	<b>51 010</b>	<b>763</b>	<b>0</b>	<b>51 773</b>
Segmentidevaheline müügitulu	1 078	1 711	(2 789)	0
Segmendi müügitulu kokku	52 088	2 474	(2 789)	51 773
<b>EBITDA</b>	<b>6 974</b>	<b>(977)</b>	<b>(4)</b>	<b>5 992</b>
<b>EBITDA marginaal</b>	<b>13%</b>			<b>12%</b>
Põhivara kulum				3 455
Ärikasum /(-kahjum)				2 537
Investeeringud				4 660

## Lisa 8. Puhaskasum aktsia kohta

**Tavapuhaskasum aktsia kohta** on arvatud emaeetvõtte omanikele kuuluva puhaskasumi ja kaalutud keskmise perioodi aktsiate arvu suhtena. Emaetvõttele kuuluvaid omaaktsiaid ei arvestata ringluses olevate aktsiate hulka.

**Lahustatud puhaskasum aktsia kohta** on arvatud emaeetvõtte omanikele kuuluva puhaskasumi ja kaalutud keskmise perioodi aktsiate arvu suhtena võttes arvesse potentsiaalselt emiteeritavate aktsiate arvu. Emaetvõttele kuuluvaid omaaktsiaid ei arvestata ringluses olevate aktsiate hulka.

EUR	III kv 2024	III kv 2023	9 kuud 2024	9 kuud 2023	12 kuud 2023
Aktsionäridele kuuluv puhaskasum /(-kahjum)	304 727	948 559	107 913	828 412	3 349 108
Lihtaktsiate kaalutud keskmine arv perioodi lõpus	30 956 312	30 132 475	30 674 551	30 086 049	30 097 751
Opsiooniprogrammi raames potentsiaalselt emiteeritavate lihtaktsiate arv perioodi lõpus	0	958 617	0	958 617	876 058
<b>Tavapuhaskasum /(-kahjum) aktsia kohta</b>	<b>0,0098</b>	<b>0,0315</b>	<b>0,0035</b>	<b>0,0275</b>	<b>0,1113</b>
<b>Lahustatud puhaskasum /(-kahjum) aktsia kohta</b>	<b>0,0098</b>	<b>0,0305</b>	<b>0,0035</b>	<b>0,0267</b>	<b>0,1081</b>

## Lisa 9. Aktsioptsiooniskeem

### Programm kinnitatud 2020 – 30.09.2024 seisuga lõppenud

2020. aasta septembris kinnitas aktsionäride üldkoosolek aktsioptsiooniprogrammi perioodiks 2021-2023, mis oli suunatud ASi Ekspress Grupp ja temaga samasse kontserni kuuluvate äriühingute tegevjuhtkonnale. Optsioonid realiseeriti 2024. aasta I poolaasta jooksul.

Opsioonid väljastati proportsionaalselt 1/3 aastas kolmeaastase perioodi jooksul. Optsioonide realiseerimine ja aktsiate väljastamine toimus ASile Ekspress Grupp kuuluvate oma aktsiate optsiooni saajale võõrandamise teel ja aktsiakapitali suurendamise ja optsiooni saajale uute aktsiate väljalaskmise teel. Selleks, et täita optsioonidega seotud kohustusi, emiteeris ettevõtte 162 501 uut lihtaktsiat nominaalväärtusega 0,6 eurot aktsia kohta kogusummas 98 tuhat eurot (Lisa 10).

2024. aasta I poolaasta jooksul anti aktsioptsiooniskeemi raames optsiooni omanikele üle 824 tuhat aktsiat. Selle tulemusena vähenes omaaktsiate saldo 1 052 tuhande euro võrra, millest 91 tuhat eurot kaeti aktsioptsiooni reservi arvelt, eelmiste perioodide jaotamata kasumit vähendati 564 tuhande euro võrra, aktsiakapitali suurendati 98 tuhande euro võrra ning aktsiate eest laekus 495 tuhat eurot.

30. septembriks 2024 oli 2020. aastal kinnitatud programmi raames realiseeritud kõik optsioonid. Seisuga 31.12.2023 oli nimetatud programmist väljastatud optsioonide saldo 876 tuhat optsiooni ja aktsioptsiooni reservi suurus 91 tuhat eurot.

## Lisa 10. Omakapital ja dividendid

### Aktsiakapital

ASi Ekspress Grupp nõukogu otsustas 2. mail 2024 vastavalt põhikirja punktile 5.9 ning aktsionäride 04.03.2024. a üldkoosoleku otsustele suurendada aktsiakapitali 97 500,60 euro võrra 18 478 104,60 eurolt 18 575 605,20 eurole, emiteerides 162 501 uut lihtaktsiat nimiväärtusega 0,60 eurot aktsia kohta.

Aktsiakapitali suurendamine ja uute aktsiate emiteerimine oli suunatud 29.09.2020 kinnitatud optsiooniprogrammis osalejatele, kes märkisid kõik 162 501 emiteeritavat aktsiat. Optsioonisaajad omandasid aktsiad nominaalhinnaga 0,60 eurot aktsia kohta vastavalt optsiooniprogrammile ja kooskõlas aktsionäride 04.03.2024 otsusega. Aktsiakapitali suurendamine on kantud äriregistrisse 20.05.2024.

Seisuga 30. september 2024 on ASi Ekspress Grupp aktsiakapital 18 575 605 eurot (31.12.2023: 18 478 105 eurot) ja see koosnes 30 959 342 aktsiast (31.12.2023: 30 796 841 aktsiat) nominaalväärtusega 0,60 eurot aktsia kohta.

Põhikirjaga lubatud maksimaalne aktsiakapital on 25 564 656 eurot.

### Omaaktsiad

2023. aasta lõpus oli kontsernil 664 366 omaaktsiat. 2024. aasta I poolaasta jooksul anti aktsioptsiooniskeemi raames optsiooni omanikele üle 661 336 aktsiat, mille tulemusena vähenes kontserni bilansis omaaktsiate saldo 1 052 tuhande euro võrra. Seisuga 30. september 2024 oli ettevõttel 3 030 omaaktsiat (31.12.2023: 664 366) kogusummas 5 tuhat eurot (31.12.2023: 1 057 tuhat eurot).

ASile Ekspress Grupp kuuluvate omaaktsiate nimiväärtuste summa ei või ületada 1/10 aktsiakapitalist.

### Dividendid

3. mail 2024. aastal toimunud ASi Ekspress Grupp aktsionäride korralisel üldkoosolekul otsustati maksta dividendi 6 euro senti aktsia kohta kogusummas 1,8 miljonit eurot. Dividendid maksti aktsionäridele välja 22. mail 2024. aastal.

Kokku on seisuga 30. september 2024 võimalik tulumaksuvabalt maksta välja dividende kogusummas 20,9 miljonit eurot.

## Lisa 11. Tehingud seotud osapooltega

Tehinguks seotud osapooltega on tehingud juhtkonna võtmeisikutega ja nende poolt kontrollitavate ettevõttega, sidusettevõtetega ning ühisettevõtetega. Juhtkonna võtmeisikud on kontserni ja kontserniettevõtete nõukogu ja juhatuse liikmed.

ASi Ekspress Grupp kontrolliv isik on Hans H. Luik.

Kontsern on ostnud (kaubad edasimüügiks, tootmismaterjalid, põhivara) ning müünud oma kaupu ja osutanud teenuseid (põhivara rentimine, juhtimisteenus, muud teenused) järgmistele seotud osapooltele.

(tuhandetes EUR)	9 kuud 2024		30.09.2024		31.12.2023	
	Müügid	Ostud	Nõuded	Kohustused	Nõuded	Kohustused
Juhtkonna võtmeisikute poolt kontrollitavad ettevõtted	31	2 097	702	225	706	367
Sidusettevõtted	68	9	66	1	67	1
Ühisettevõtted	226	101	35	13	51	16
<b>Kokku</b>	<b>325</b>	<b>2 207</b>	<b>803</b>	<b>239</b>	<b>824</b>	<b>384</b>

(tuhandetes EUR)	9 kuud 2023		30.09.2023		31.12.2022	
	Müügid	Ostud	Nõuded	Kohustused	Nõuded	Kohustused
Juhtkonna võtmeisikute poolt kontrollitavad ettevõtted	140	2 175	705	286	712	171
Sidusettevõtted	98	10	116	2	133	1
Ühisettevõtted	736	904	31	150	166	236
<b>Kokku</b>	<b>974</b>	<b>3 089</b>	<b>852</b>	<b>438</b>	<b>1 011</b>	<b>408</b>

## Juhatus kinnitus kontserni vahearuandele

Juhatus kinnitab, et lehekülgedel 3–33 esitatud AS-i Ekspress Grupp tegevusaruanne ning konsolideeritud raamatupidamise vahearuanne annavad õige ja õiglase ülevaate aruandeperioodi jooksul toimunud olulistest sündmustest ning nende mõjust kontserni finantsseisundile, tulemusele ja rahavoogudele, sisaldab peamiste riskide kirjeldust ning kajastab olulise tähtsusega tehinguid seotud osapooltega.

Mari-Liis Rüütsalu	juhatuse esimees	<i>allkirjastatud digitaalselt</i>	30.10.2024
Argo Rannamets	juhatuse liige	<i>allkirjastatud digitaalselt</i>	30.10.2024
Karl Anton	juhatuse liige	<i>allkirjastatud digitaalselt</i>	30.10.2024

## KONTSERNI PÕHITEGEVUS JA OLEMUS

Ekspress Grupp on enam kui 30-aastase ajalooga Baltimaade juhtiv meediakontsern, kuhu kuulub seitse meediaettevõtet Eestis, Lätis ja Leedus. Lisaks kuulub gruppi mitmeid portaale ja digimeedialahendusi pakkuvaid ettevõtteid. Kõikides Balti riikides korraldatakse kultuuri- ja spordisündmusi ning muid üritusi ühiskondlikult olulistel teemadel. Peamine fookus on pakkuda nüüdisaegsete digilahenduste ja -teenuste abil parimaid võimalusi meediatarbijale, reklaamikliendile ja koostööpartneritele.

- **Põhitegevus:** ajakirjandusliku sisu tootmine ja reklaami müük digitaalsetele platvormidele Balti riikides. Ajalehtede, ajakirjade ja raamatute kirjastamine Eestis.
- **Põhitegevusi toetavad** infotehnoloogia arendus, audiovisuaalse produktsiooni lahendused, reklaampindade rent.
- **Digitaalsete ärisuundade arendamine:** 2023. aasta lõpus andsid digitaalsed tooted/teenused 83% (2022: 78%) kontserni kogukäibest.
- **Piletimüügiportaalide ja piletimüügikohtade** haldamine Eestis ja Lätis.
- **Digitaalsetel väliekraanidel** reklaami müük Eestis ja Lätis.
- Kasvab **meelelahutusürituste ja temaatiliste konverentside** korraldamise tähtsus.

### Ekspress Grupi kliendid jagunevad kolme suuremasse gruppi:

- meediasisu tarbijad (nii jae- kui ka ärikliendid),
- reklaamiostjad,
- teised grupi ettevõtete teenuseid ostvad era- ja juriidilised kliendid.

ASi Ekspress Grupp aktsiad on noteeritud NASDAQ Tallinna börsil alates 5. aprillist 2007. Suuraktsionär on Hans H. Luik, kelle osalus lõpliku kasusaajana on 72,94%.

## Ekspress Grupp numbrates (2023)





Digital  
Matter

altero.ee

ELTA

BIĻEŠU  
PARADĪZE

Ds  
dscreens.ee

Ds  
dscreens.lv

HEA  
LUGU

Irytas.lt

KINNIS-  
VARA  
24

geenius

Õhtuleht  
Kirjastus

Delfi

●●● EestiPäevaleht

EESTI EKSPRESS

Maaleht

Kroonika

NAINE

anne  
&gül

PEREjaKODU

MAAKODU

OmaMaitse

Tervis

piletitasku

Õhtuleht

Tiin

Naisteleht

Naisteleht  
55+

tv  
teleleht

Eesti Mets

Kalale! / LÕODUSES

\*Brandid, mida AS Ekspress Grupp omab või millesse on investeerinud

\*Rohkem informatsiooni meie brändide ja ettevõtete kohta on [AS Ekspress Grupp koduleheküljel](#)