



EKSPRESS GRUPP

2024 IV KVARTALI JA 12 KUU KONSOLIDEERITUD VAHEARUANNE

jaanuar – detsember (auditeerimata)

SISUKORD

TEGEVUSARUANNE	3
KONSOLIDEERITUD RAAMATUPIDAMISE VAHEARUANNE	20
Juhatuse kinnitus kontserni vahearuandele	32
KONTSERNI PÕHITEGEVUS JA OLEMUS.....	33

TEGEVUSARUANNE

TULEMUSTE KOKKUVÕTE

IV kvartal 2024 võrdluses IV kvartaliga 2023:

- **Müügitulu** 23,5 miljonit eurot (21,3 miljonit eurot) +10%
- **EBITDA** 5,2 miljonit eurot (4,2 miljonit eurot) +23%
- **Puhaskasum** 3,1 miljonit eurot (2,5 miljonit eurot) +25%
- **Kasum aktsia kohta** 0,1016 eurot (0,0837eurot)

12 kuud 2024 võrdluses 12 kuuga 2023:

- **Müügitulu** 76,2 miljonit eurot (73,1 miljonit eurot) +4%
- **Digitulude osakaal** kontserni kogutulust 86% (83%)
- **Digitellimust** Baltimaades 238 tuhat (207 tuhat) +15%
- **EBITDA** 10,7 miljonit eurot (10,2 miljonit eurot) +4%
- **Puhaskasum** 3,3 miljonit eurot (3,4 miljonit eurot) -3%
- **Kasum aktsia kohta** 0,1058 eurot (0,1113 eurot)

JUHTKONNA KOMMENTAAR

Ekspress Grupi 2024. aasta IV kvartali müügitulu kasvas aastases võrdluses 10%, ulatudes 23,5 miljoni euroni, ja EBITDA kasvas 23%, ulatudes 5,2 miljoni euroni. 2024. aasta 12 kuu müügitulu kasvas 4%, ulatudes 76,2 miljoni euroni, ja EBITDA kasvas 4%, ulatudes 10,7 miljoni euroni. Samal ajal kasvasid digitaalsed tulud 9%, mille tulemusel moodustas 2024. aastal digitaalsete tulude osakaal 86% kontserni kogukäibest. See ületab 2026. aastaks seatud digitaalsete tulude osakaalu 85% eesmärki.

Kontserni meediaettevõtete digitellimuste tulu ja digitellimust omavate inimeste arv kasvasid aastases võrdluses jõudsalt kõigis kolmes riigis. Aastaga sai kontsern Balti riikides juurde ligi 31 000 digitellimust (+15%), jõudes 2024. aasta detsembri lõpus 238 000 tellimuseni. Kontserni digitaalne tulu põhineb seega üha enam digitellimuste müügitulul ja moodustab järjest suurema korduva tulubaasi ilma täiendava müügitegevuste (ja -kulude) vajaduseta. Oleme tugevdanud grupi meediaettevõtete pakutava sisu kvaliteeti ja mahtu, et olla kõigis Balti riikides digitellimuste valdkonna liider. Kontsern liigub samm-sammult oma strateegiliste finantseesmärkide suunas ja soovib aastaks 2026 pakkuda digitaalset tasulist sisu vähemalt 340 000 tellijale.

Kontsern saavutas edu ka väljaspool traditsioonilisi meediategevusi. Piletimüügiplatvormide tulud kasvasid aasta jooksul 21%, näidates eriti tugevat kasvu Läti turul. Väliekraanide äri näitas samuti märkimisväärset 26% kasvu, mida toetas võrgustiku laiendamine 156 ekraanini. Sellega on kontsern suurendanud oma kohalolu just Läti turul, kus ekraanide arv kasvas aastaga 98-lt 109-le, samas kui Eestis omame 47 ekraani. Need kaks valdkonda on osutunud vastupidavaks ka aeglasema majanduskasvu tingimustes.

Veebireklaami ja digitellimuste edukas müük ning piletimüügiplatvormide ja digitaalsete väliekraanide mahtude kasv on aidanud tõsta kasumlikkust. 2024. aasta IV kvartali puhaskasumiks kujunes 3,1 miljonit eurot, mis on 0,6 miljonit (25%) suurem võrreldes eelmise aastaga. See on veidi kiirem kui EBITDA 23%-line kasv. Samas 12 kuuga teenis kontsern puhaskasumit 3,3 miljonit eurot, mis on 0,1 miljonit (-3%) väiksem võrreldes eelmise aastaga, kuigi EBITDA kasvas 4%. 12 kuu puhaskasumi vähenemist mõjutasid aasta esimeses pooles peamiselt kõrge Euribori taseme tõttu kasvanud intressimäärad ja kontserni investeringutest tulenev amortisatsioonikulu kasv.

Kontsern jätkas 2024. aastal aktsionäridele väärtuse loomist, makstes dividendidena välja 1,85 miljonit eurot ehk 55% 2023. aasta kasumist (6 senti aktsia kohta). See ületab märkimisväärselt kontserni minimaalset 30% dividendide väljamakse määra. Vaatamata aktiivsetele investeringutele ja dividendimaksetele püsis kontserni likviidsuspositsioon tugev – 2024. aasta lõpus oli kontsernil rahalisi vahendeid 9,0 miljonit eurot (2023: 9,6 miljonit eurot). Juhatus peab oluliseks likviidsusreservide hoidmist nii võimalike uute ostude tarbeks kui ka majanduse edasise jahtumisega seotud olukordadeks.

Ekspress Grupp laiendas 2024. aastal märkimisväärselt oma tegevust konverentsiäris, tehes kaks olulist ostu. Juulis omandas Delfi Meedia Eesti Koolitus- ja Konverentsikeskuse äritegevuse ning detsembris ostis Leedu tütarettevõtte UAB Delfi konverentsiettevõtte Kenton Baltic. Need omandamised toetavad kontserni strateegilist eesmärki arendada konverentsiäri kui uut tuluvaldkonda, mis täiendab olemasolevaid meediategevusi ja võimaldab leida uusi sünergiaid. Konverentsiäri on oma olemuselt sisu tootmise äri ja seetõttu sobib hästi Ekspress Grupi portfelli. Konverentsidel toodetud sisu saab edukalt võimendada läbi grupi tugevate meediaväljundite. Lisaks tugevdab antud tegevusvaldkond Delfi brändi positsiooni äriklientide seas ning loob võimalusi uute ärisuhete ja -tulude tekkeks.

2024. aasta tõi kaasa olulisi muutusi kontserni ja tütarettevõtete juhtkonnas. Kontserni suurima tütarettevõtte Delfi Meedia juhina alustas 1. jaanuarist 2025 Erik Heinsaar, kes juhtis varasemalt edukalt Õhtuleht Kirjastust. Heinsaar võttis ettevõtte üle seniselt juhilt Argo Virkebault. Õhtuleht Kirjastuses võttis juhatuse esimehe kohustused üle Õhtulehe peatoimetaja Martin Šmutov. Läti Delfi juhatuse esimehe kohale asus 2. jaanuarist 2025 Jānis Grīviņš, kes tõi kaasa enam kui 15-aastase juhtimiskogemuse meedia, digitaalse turunduse ja tehnoloogia valdkonnast. Kontserni uueks juhatuse liikmeks ja finantsjuhiks asus 30. jaanuarist 2025 Lili Kirikal, kes on varasemalt töötanud audiitorettevõtetes tehingute nõustajana ning Sunly ASI finantsjuhina.

Baltimaade majanduskeskkond oli 2024. aasta esimesel üheksal kuul keeruline. Seda iseloomustab tarbijate madal kindlustunne, ettevõtete konservatiivne investeerimispoliitika ja riikide muutuv maksupoliitika. See avaldas survet nii reklaamituludele kui ka tellimustele. Siiski on kontsern suutnud neis tingimustes kasvatada digitaalset tulubaasi ja hoida kasumlikkust. Aasta alguse väljakutseteks olid Euribori kõrge tase, mis suurendas finantskulusid, ning üldine majanduskasvu

2024. aastal oli digitaalsete tulude osakaal 86%, mis ületab 2026. aastaks seatud 85% eesmärki

AS Ekspress Grupp

2024 IV kvartali ja 12 kuu konsolideeritud vahearuanne

aeglustumine Balti riikides. Kontsern oli nendeks väljakutseteks valmistunud, hoides tugevat likviidsuspositsiooni ja keskendudes edukalt digitaalsete tulude kasvatamisele.

Juhatus teeb 2024. majandusaasta puhaskasumist dividendide määramise ettepaneku koos korralise üldkoosoleku kokkukutsumise teatega ja lähtub oma ettepanekus varem kinnitatud dividendipoliitikast. Kontsern maksab dividendidena välja vähemalt 30% eelmise aasta puhaskasumist tingimusel, et põhitegevuse rahastamiseks ja uute strateegiliste investeeringute tegemiseks on piisavalt rahalisi vahendeid.

KONTSERNI STRATEEGIA JA EESMÄRGID

Missioon – teenida demokraatiat

Meie eesmärgid

- Luua auhinnatud sisu, mida hindavad nii meie lugejad kui ka meediaekspertid
- Olla Baltikumi juhtiv digikirjastaja (digitellimuste, kasutusaja ja tegelike kasutajate arvu poolest)
- Pakkuda jätkuvalt kvaliteetseid paberväljaandeid lugejatele, kes väärtustavad seda formaati
- Tegutseda sotsiaalset vastutust silmas pidades ning luua tugevaid ja usaldusväärseid brände
- Suurendada ettevõtte väärtust meie aktsionäride jaoks

Kontserni strateegia

Ekspress Grupp keskendub nii olemasoleva digitaalse äri orgaanilisele kasvule kui ka võimaluste leidmisele ärimahtude kasvatamiseks uute omandamiste teel. Kontserni eesmärk on suurendada ettevõtte väärtust, luues sünergiaid lisanduvate uute äritegevuste ja senise meediategevuse vahel.

Digimeedia segmendis viime ellu kiire kasvu strateegiat, eesmärkideks on turu arendamine ning samal ajal turuosa kasvatamine. Trükimeedias jälgime kulutõhusust ja pakume turu kvaliteetseimat ajakirjandust. Kontsern tugevdab olemasolevaid põhitegevusi investeringutega orgaanilisse kasvu ja suurendab lisaks digitaalsete tulude osakaalu meediaga potentsiaalselt head sünergiaid pakkuvate teiste digitaalsete äride abil. Nii meedia kui ka toetavate digitaalsete äride kasvu toetab finantsiliselt optimaalne investeringute jaotus, finantsvõimenduse mõõdukas kasutamine ning kasvueesmärgi arvestav dividendipoliitika.

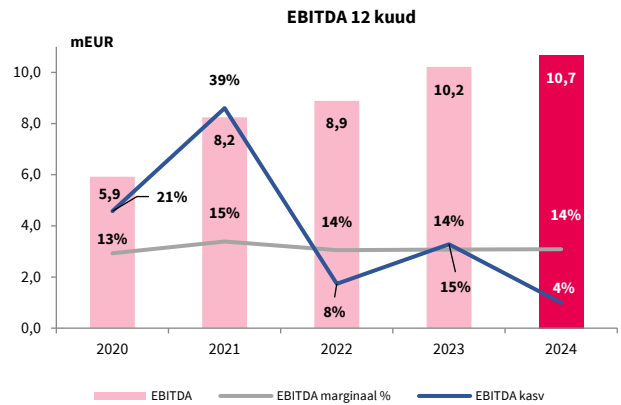
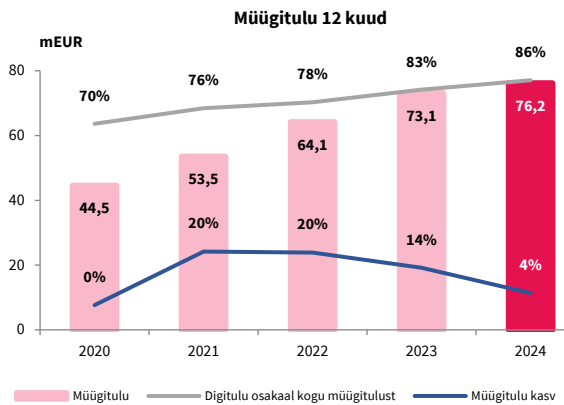
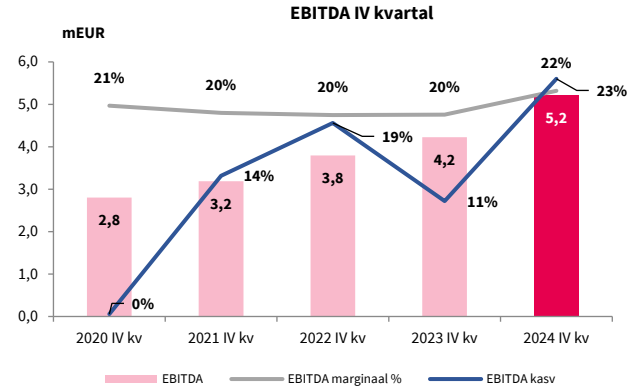
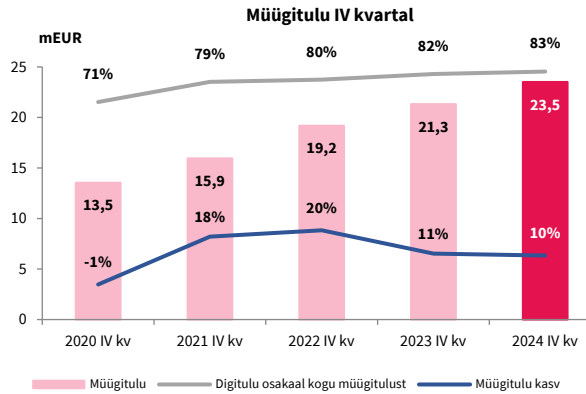
Kontserni strateegia elluviimisel on meie eesmärk luua auhinnatud sisu, mida hindavad nii meie lugejad kui ka meediaekspertid, olles samas Baltikumi juhtiv digikirjastaja nii digitellimuste, kulutatud aja kui ka tegelike kasutajate arvu poolest. Soovime edaspidigi pakkuda turu kvaliteetseimat trükimeediat lugejaskonnale, kes väärtustab seda formaati.

Kontserni pikaajalised strateegilised finantseesmärgid on seotud äritegevuse kasvu, digiteerimise, kasumlikkuse ja dividendide maksevõimega. Eesmärgid põhinevad muutustel tegevuskeskkonnas, konkurentsimaastikul ja ümberkujundamise strateegia edenemisel. Kontserni pikaajalised finantseesmärgid on kinnitatud 1. aprillil 2022.

Ekspress Grupi pikaajalised strateegilised finantseesmärgid

Eesmärk 2026. aasta lõpuks	2026 eesmärk	2024 tegelik	2023 tegelik	2022 tegelik	2021 tegelik
Digitellimused Baltimaades	>340 000	238 182	207 328	146 608	130 731
Digitaalse tulu osakaal	>85%	86%	83%	78%	76%
EBITDA marginaal	>15%	14%	14%	14%	15%
Dividendi väljamakse määr	≥30%	-	55%	37%	59%

IV KVARTALI JA 12 KUU TULEMUSED



MÜÜGITULU

2024. aasta IV kvartali konsolideeritud müügitulu oli 23,5 miljonit eurot (IV kvartal 2023: 21,3 miljonit eurot). IV kvartali müügitulu suurenes 10% võrreldes eelmise aastaga. 2024. aasta 12 kuu konsolideeritud müügitulu oli 76,2 miljonit eurot (12 kuud 2023: 73,1 miljonit eurot). 12 kuu müügitulu suurenes 4% võrreldes eelmise aastaga. Kasvu taga on peamiselt digitellimuste tulude suurenemine ning piletimüügiplatvormide ja digitaalsete väliekraanide mahtude kasv. Kontserni digitaalsete tulude osakaal moodustas 2024. aasta IV kvartali lõpus 86% kogukäibest (2023. aasta IV kvartali lõpp: 83% kogukäibest). 2024. aasta 12 kuu digitaalsed tulud suurenesid 9% võrreldes eelmise aasta sama perioodiga.

KASUMLIKKUS

2024. aasta IV kvartali konsolideeritud EBITDA oli 5,2 miljonit eurot (IV kvartal 2023: 4,2 miljonit eurot). EBITDA suurenes 23% võrreldes eelmise aastaga ning EBITDA marginaal oli 22% (IV kvartal 2023: 20%). Kasumlikkust on aidanud tõsta veebireklaami ja digitellimuste edukas müük ning piletimüügiplatvormide ja digitaalsete väliekraanide mahtude kasv. 2024. aasta 12 kuu konsolideeritud EBITDA oli 10,7 miljonit eurot (12 kuud 2023: 10,2 miljonit eurot). EBITDA suurenes 4% võrreldes eelmise aastaga ning EBITDA marginaal oli 14% (12 kuud 2023: 14%).

2024. aasta IV kvartali konsolideeritud puhaskasum oli 3,1 miljonit eurot (IV kvartal 2023: 2,5 miljonit eurot), suurenedes 25%. 2024. aasta 12 kuu konsolideeritud puhaskasum oli 3,3 miljonit eurot (12 kuud 2023: 3,4 miljonit eurot), vähenedes -3%. 12 kuu puhaskasumi vähenemist mõjutavad peamiselt aasta alguses Euribori tõesuga kasvanud intressimäärad ja kontserni investeeringutest tulenev amortisatsioonikulu kasv.

KULUD

2024. aasta 12 kuu müüdü kaupade kulu, turundus- ja üldhalduskulud kokku moodustasid 72,1 miljonit eurot (12 kuud 2023: 67,4 miljonit eurot). Tegevuskulud suurenesid 4,7 miljonit eurot (+7%) võrreldes eelmise aasta sama perioodiga. Suurima kasvu moodustab tööjõukulude kasv summas 1,2 miljonit eurot (+3%).

RAHAPOSITSIOON

Aruandeperioodi lõpus oli kontsernil vabu rahalisi vahendeid 9,0 miljonit eurot ja omakapitali 58,4 miljonit eurot (51% bilansimahust). Võrreldavad andmed 2023. aasta 31. detsember seisuga olid vastavalt 9,6 miljonit eurot ja 56,5 miljonit eurot (53% bilansimahust). Seisuga 31. detsember 2024 oli kontserni netovõlg 13,1 miljonit eurot (31. detsember 2023: 10,6 miljonit eurot).

2024. aasta 12 kuu kontserni rahavood äritegevusest olid 10,2 miljonit eurot (12 kuud 2023: 12,2 miljonit eurot).

2024. aasta 12 kuu kontserni rahavood investeerimistegevusest olid -9,4 miljonit eurot (12 kuud 2023: -3,9 miljonit eurot), millest -4,6 miljonit eurot oli seotud materiaalse ja immateriaalse põhivara arendamise ja soetamisega, mis näitab suurenenud investeringuid toodetesse ja tehnoloogiasse.

2024. aasta 12 kuu kontserni rahavood finantseerimistegevusest olid -1,4 miljonit eurot, millest -1,8 miljonit eurot moodustab dividendimakse ASi Ekspress Grupp aktsionäridele (12 kuud 2023: -6,2 miljonit eurot, millest -1,0 miljonit eurot moodustab omaaktsiate tagasiostmine ja -1,5 miljonit eurot dividendimakse ASi Ekspress Grupp aktsionäridele). Finantseerimistegevused sisaldavad samuti netomuutust laenukohustustes 2,2 miljonit eurot ja rendikohustustes -2,3 miljonit eurot.

DIVIDENDID

3. mail 2024. aastal toimunud ASi Ekspress Grupp aktsionäride korralisel üldkoosolekul otsustati maksta dividendi 6 euro senti aktsia kohta kogusummas 1,8 miljonit eurot. Dividendid maksti aktsionäridele välja 22. mail 2024. aastal.

FINANTSNÄITAJAD JA SUHTARVUD

Kasumlikkuse näitajad (tuhandetes EUR)	IV kv 2024	IV kv 2023	Muutus %	12 kuud 2024	12 kuud 2023	Muutus %
Perioodi kohta						
Müügitulu	23 513	21 313	10%	76 170	73 086	4%
EBITDA	5 211	4 225	23%	10 677	10 217	4%
EBITDA marginaal (%)	22,2%	19,8%		14,0%	14,0%	
Ärikasum /(-kahjum)	3 660	2 962	24%	4 857	5 499	-12%
Ärirentaablus (%)	15,6%	13,9%		6,4%	7,5%	
Intressikulud	(451)	(439)	-3%	(1 836)	(1 499)	-22%
Ühisettevõtete kasum / (kahjum) kapitaliosaluse meetodil	75	65	15%	318	(661)	148%
Perioodi puhaskasum / (-kahjum)	3 145	2 521	25%	3 252	3 351	-3%
Puhasrentaablus (%)	13,4%	11,8%		4,3%	4,6%	
Varade tootlus (%)	3,1%	3,3%		3,1%	3,3%	
Omakapitali tootlus (%)	5,8%	6,2%		5,8%	6,2%	
Puhaskasum /(-kahjum) aktsia kohta (eurodes)						
Tavakasum /(-kahjum) aktsia kohta	0,1016	0,0837		0,1058	0,1113	
Lahustunud kasum / (kahjum) aktsia kohta	0,1016	0,0813		0,1058	0,1081	

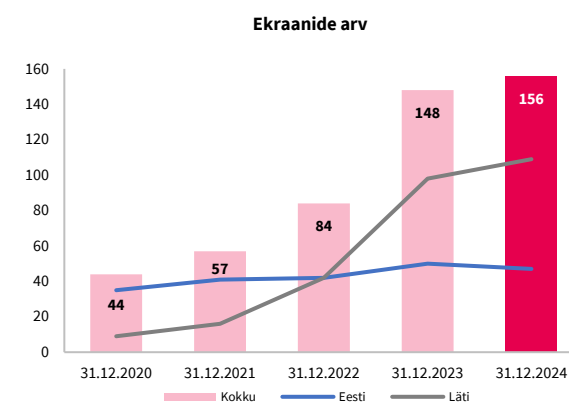
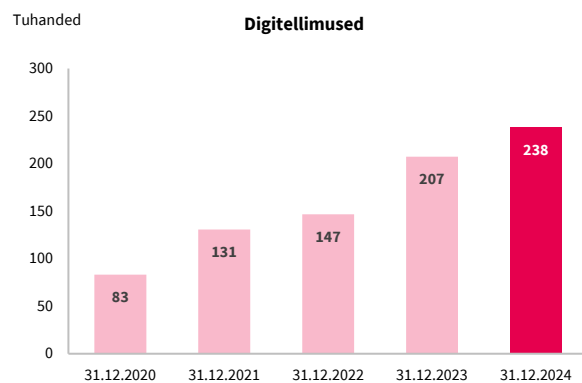
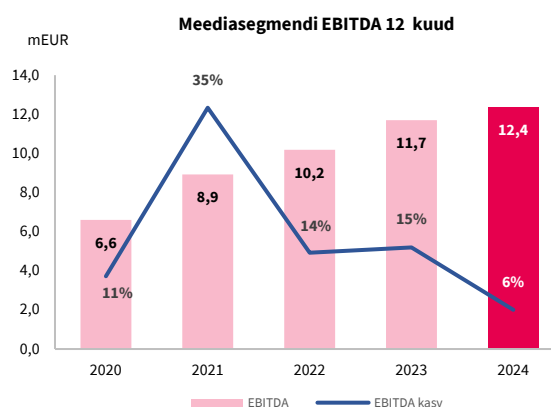
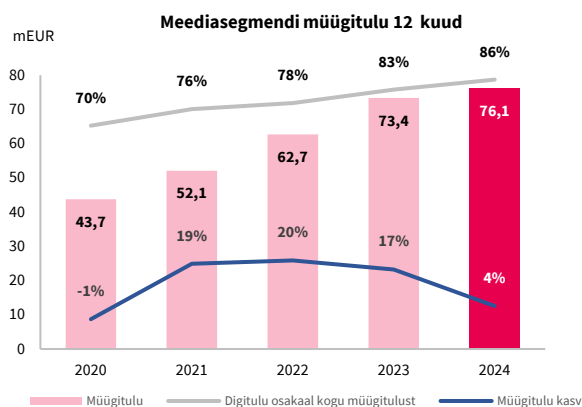
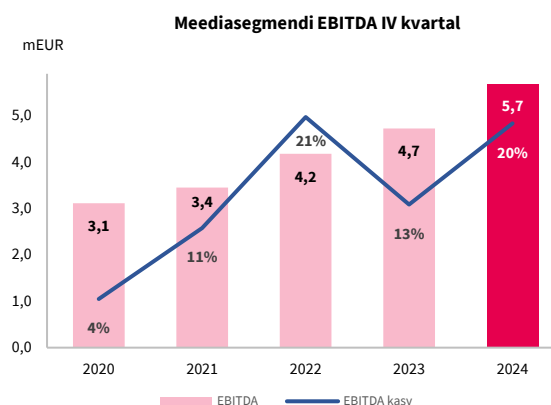
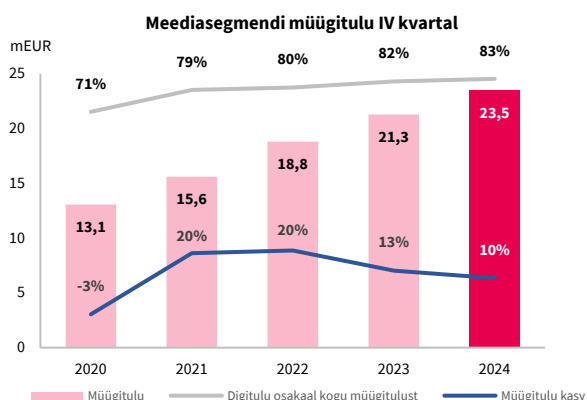
Bilanss (tuhandetes EUR)	31.12.2024	31.12.2023	Muutus %
Perioodi lõpu seisuga			
Käibevara	23 908	23 094	4%
Põhivara	90 128	82 672	9%
Varad kokku	114 036	105 766	8%
<i>sh raha ja pangakontod</i>	8 971	9 606	-7%
<i>sh firmaväärtus</i>	50 410	48 166	5%
Lühiajalised kohustused	32 359	27 438	18%
Pikaajalised kohustused	23 237	21 787	7%
Kohustused kokku	55 596	49 225	13%
<i>sh võlakohustused (va kasutusõigusega varade rendikohustus vastavalt IFRS 16'le)</i>	22 068	20 177	9%
Omakapital	58 440	56 541	3%
Netovõlg	13 097	10 570	24%
Kapital kokku	71 537	67 112	7%

Finantssuhtarvud (%)	31.12.2024	31.12.2023	Muutus %
Omakapitali osakaal (%)	51%	53%	-4%
Võla ja omakapitali suhe (%)	49%	46%	6%
Võla ja kapitali suhe (%)	25%	23%	11%
Koguvõla ja EBITDA suhe	2,07	1,97	5%
Likviidsuskordaja	0,74	0,84	-12%

Finantssuhtarvude arvutamisel kasutatud valemid

EBITDA	Kasum enne intresse, makse, materiaalse ja immateriaalse põhivara kulumit. EBITDA ei hõlma vara väärtuse langust, mida kajastatakse perioodi jooksul või restruktureerimise tulemust.
EBITDA marginaal (%)	EBITDA/müügitulu x 100
Ärirentaablus (%)	Ärikasum/müügitulu x100
Puhasrentaablus (%)	Puhaskasum /müügitulu x100
Puhaskasum /(kahjum) aktsia kohta	Emaettevõtte omanikele kuuluv puhaskasum / perioodi kaalutud keskmine lihtaktsiate arv
Lahustatud puhaskasum aktsia kohta	Emaettevõtte omanikele kuuluv puhaskasum / (perioodi kaalutud keskmine lihtaktsiate arv + potentsiaalselt emiteeritavate aktsiate arv)
Omakapitali osakaal (%)	Omakapital/ (kohustused + omakapital) x100
Võla ja omakapitali suhe (%)	Intressikandvad võlakohustused /omakapital x 100
Võla ja kapitali suhe (%)	Intressikandvad võlakohustused – raha ja pangakontod (netovõlg) / (netovõlg + omakapital) x 100
Koguvõla ja EBITDA suhe	Intressikandvad võlakohustused (va kasutusõigusega varade rendikohustus vastavalt IFRS 16'le) /jooksva viimase 12 kuu EBITDA
Likviidsuskordaja	Käibevara / lühiajalised kohustused
Varade tootlus ROA (%)	Jooksva viimase 12 kuu puhaskasum /keskmine varade jääk x 100
Omakapitali tootlus ROE (%)	Jooksva viimase 12 kuu puhaskasum /keskmine omakapital x 100

SEGMENTIDE ÜLEVAADE



Segmentide peamised finantsnäitajad

(tuhandetes EUR)	Müügitulu					
	IV kv 2024	IV kv 2023	Muutus %	12 kuud 2024	12 kuud 2023	Muutus %
Meediasegment	23 479	21 276	10%	76 071	73 365	4%
<i>reklaam</i>	12 919	11 856	9%	42 234	42 074	0%
<i>tellimused (sh üksikmüük)</i>	5 368	5 132	5%	20 457	19 016	8%
<i>turuplatsid</i>	1 553	1 335	16%	4 157	3 434	21%
<i>väliekraanid</i>	1 327	1 181	12%	4 445	3 530	26%
<i>muud müügitulud</i>	2 311	1 773	30%	4 778	5 311	-10%
Kesksete tegevused	204	167	22%	752	2 642	-72%
Segmentidevahelised elimineerimised	(169)	(131)		(653)	(2 920)	
KONTSERN KOKKU	23 513	21 313	10%	76 170	73 086	4%
<i>sh tulu kõikidest digitaalsetest kanalitest</i>	19 554	17 518	12%	65 786	60 460	9%
<i>% tulu kõikidest digitaalsetest kanalitest</i>	83%	82%		86%	83%	

(tuhandetes EUR)	EBITDA					
	IV kv 2024	IV kv 2023	Muutus %	12 kuud 2024	12 kuud 2023	Muutus %
Meediasegment	5 688	4 721	20%	12 364	11 695	6%
Kesksete tegevused	(478)	(500)	4%	(1 699)	(1 477)	-15%
Segmentidevahelised elimineerimised	1	3		11	(1)	
KONTSERN KOKKU	5 211	4 225	23%	10 677	10 217	4%

EBITDA marginaal	IV kv 2024	IV kv 2023	12 kuud 2024	12 kuud 2023
	Meediasegment	24%	22%	16%
KONTSERN KOKKU	22%	20%	14%	14%

MEEDIASEGMENT

2024. aasta IV kvartali meediasegmeni müügitulu oli 23,5 miljonit eurot (IV kvartal 2023: 21,3 miljonit eurot). Müügitulu suurenes 10% võrreldes eelmise aasta IV kvartaliga. 2024. aasta 12 kuu meediasegmeni müügitulu oli 76,1 miljonit eurot (12 kuud 2023: 73,4 miljonit eurot). Müügitulu kasvas 4% võrreldes eelmise aasta sama perioodiga. Müügitulu kasvu on toetanud digitellimuste tulude suurenemine ning piletimüügiplatvormide ja digitaalsete väliekraanide mahtude kasv. 2024. aasta IV kvartali lõpus moodustas kontserni digitaalsete tulude osakaal 86% kogukäibest (IV kvartali lõpp 2023: 83%).

Reklaam

IV kvartalis reklaamitulud suurenesid 9% (12 kuu reklaamitulud jäid eelmise aasta tasemele). Baltimaade majanduskeskkond oli 2024. aasta esimesel üheksal kuul keeruline. Seda iseloomustab tarbijate madal kindlustunne, ettevõtete konservatiivne investeerimispoliitika ja riikide muutuv maksupoliitika, mis avaldas survet ka reklaamituludele.

Tellimused

Tellimustulud on IV kvartalis kasvanud 5% (12 kuuga 8%) võrreldes eelmise aasta sama perioodiga. Kasvu taga on peamiselt digitellimuste mahtude kasv kõikides meediamajades. Kontserni vaates on oluline kasvatada digitellimusi ning seeläbi pikaajaliselt omada vähem sõltuvust reklaamituludest.

Turuplatsid

Turuplatside all kajastab kontsern piletiplatvormide müügitulusid Eestis ja Lätis. IV kvartalis kasvasid piletiplatvormide müügitulud 16% (12 kuuga 21%). Peamine mõju Lätist, kus pileтите müügi mahud on kasvava trendiga, vaatamata nõrgenenud majanduskeskkonnale.

Väliekraanid

Väliekraanide reklaamitulu kasvas IV kvartalis 12% võrreldes eelmise aastaga (12 kuuga 26%). Kasvu on toetanud peamiselt väliekraanide võrgustiku laiendamine. 31. detsember 2024 seisuga on kontsernil kokku 156 väliekraani, sh Lätis 109 ja Eestis 47 (31.12.2023 kokku 148, sh Lätis 98 ja Eestis 50).

DIGITELLIMUSED

Digitellimuste detailne ülevaade:

(digitellimuste arv)	31.12.2024	30.09.2024	muutus	31.12.2023	muutus
AS Delfi Meedia	114 631	112 520	2%	102 793	12%
AS Õhtuleht Kirjastus	25 257	26 127	-3%	24 875	2%
Geenius Meedia OÜ	7 356	7 534	-2%	6 998	5%
Eesti kokku	147 244	146 181	1%	134 666	9%
Delfi AS (Läti)	35 082	26 552	32%	26 427	33%
Delfi UAB (Leedu)	44 170	38 608	14%	39 872	11%
Lrytas UAB (Leedu)	11 686	11 270	4%	6 363	84%
Ekspress Grupp kokku	238 182	222 611	7%	207 328	15%

ASi Ekspress Grupp digitaalsete tellimuste hulk kasvas võrreldes eelmise aasta sama perioodiga Balti riikides kokku 15% (IV kvartalis 7%) ja ulatus detsembri lõpus 238 182-ni.

- Eestis uudisteportaali Delfi, Eesti Päevalehte, Maalehte, Eesti Ekspressi ja mitmeid populaarseid ajakirju kirjastava ASi Delfi Meedia digitaalsete tellimuste hulk kasvas võrreldes eelmise aasta sama perioodiga 12% (IV kvartalis 2%), ulatudes 114 631-ni.
- 50%-liselt Ekspress Grupile kuuluva ASi Õhtuleht Kirjastus digitaalsete tellimuste hulk kasvas võrreldes eelmise aasta sama perioodiga 2% (IV kvartalis -3%), ulatudes 25 257-ni.
- Geenius Meedia OÜ digitaalsete tellimuste hulk kasvas võrreldes eelmise aasta sama perioodiga 5% (IV kvartalis -2%), ulatudes 7356-ni.
- Lätis kasvas A/S Delfi digitaalsete tellimuste hulk võrreldes eelmise aasta sama perioodiga 33% (IV kvartalis 32%), ulatudes 35 082-ni.
- Leedus kasvas Delfi digitaalsete tellimuste hulk võrreldes eelmise aasta sama perioodiga 11% (IV kvartalis 14%), ulatudes 44 170-ni.
- Leedu meediaportaali Lrytas digitaalsete tellimuste hulk kasvas võrreldes eelmise aasta sama perioodiga 84% (IV kvartalis 4%), ulatudes 11 686-ni.

Ekspress Grupi meediafirmade digitaalsete tellimuste arvu 15-protsendiline aastane kasv Baltimaades on hea tulemus ja näitab digitaalsete tellimismudeli jätkusuutlikkust ka majanduse keerulisematel aegadel, mil tarbimine tervikuna on madalseisus. Nii viimane kvartal kui ka terve aasta olid edukad Läti Delfile, kus digitaalsete tellimuste arv kasvas kokku 33 protsenti. Grupi uusim meediaettevõtte, Leedu uudisteportaal Lrytas on tellimuste müügi edukalt käivitanud ja kasvatas 2024. aastal digitaalsete tellimuste arvu 84 protsenti. Head tulemust näitasid ka Leedu Delfi ja kontserni suurim meediaettevõtte, Eestis tegutsev Delfi Meedia. 2025. aastal jätkame senist digitaalset kasvustrateegiat, keskendudes kõigile turgudele ning meediaettevõtetele.

Kontserni digitaalne tulubaas põhineb üha enam digitaalsete tellimuste müügitulul. Kontsern liigub oma strateegiliste finantseesmärkide suunas ja soovib aastaks 2026 pakkuda digitaalset tasulist sisu vähemalt 340 000 tellijale.

ASi EKSPRESS GRUPP AKTSIAD JA AKTSIONÄRID

ASi Ekspress Grupp nõukogu otsustas 2. mail 2024 vastavalt põhikirja punktile 5.9 ning aktsionäride 04.03.2024. a üldkoosoleku otsustele suurendada aktsiakapitali 97 500,60 euro võrra 18 478 104,60 eurolt 18 575 605,20 eurole, emiteerides 162 501 uut lihtaktsiat nimiväärtusega 0,60 eurot aktsia kohta.

Aktsiakapitali suurendamine ja uute aktsiate emiteerimine oli suunatud 29.09.2020 kinnitatud optsooniprogrammis osalejatele, kes märkisid kõik 162 501 emiteeritavat aktsiat. Optsoonisaajad omandasid aktsiad nominaalhinnaga 0,60 eurot aktsia kohta vastavalt optsooniprogrammile ja kooskõlas aktsionäride 04.03.2024 otsusega. Aktsiakapitali suurendamine on kantud äriregistrisse 20.05.2024.

Seisuga 31. detsember 2024 on ASi Ekspress Grupp aktsiakapital 18 575 605 eurot (31.12.2023: 18 478 105 eurot) ja see koosnes 30 959 342 aktsiast (31.12.2023: 30 796 841 aktsiat) nominaalväärtusega 0,60 eurot aktsia kohta.

Kõik aktsiad on ühte liiki ja omandipiirangud puuduvad. Seltsil puuduvad spetsiifilist kontrollõigust andvad aktsiad ja seltsil puudub teave kokkulepete kohta aktsionäride hääleõiguste piirangute kohta. Seltsi põhikirjast ei tulene piiranguid seltsi aktsiate võõrandamisel. Aktsiaseltsi ja aktsionäride vahelistes lepingutes puuduvad samuti aktsiate võõrandamise piirangud. Aktsionäride omavahelistes lepingutes on need seltsile teada vaid selles ulatuses, mis on seotud väärtpaberite pantimisega ning mis on avalik teave.

Aktsionäride struktuur seisuga 31.12.2024

Nimi	Aktsiate arv	%
Hans H. Luik ja tema kontrolli all olevad ettevõtted	22 581 045	72,94%
<i>Hans H. Luik</i>	7 963 307	25,72%
<i>OÜ HHL Rühm</i>	14 617 738	47,22%
LHV Pank ja LHV Varahalduse poolt hallatavad fondid	2 493 440	8,05%
Juhatuse liikmed ja nende lähikondlased*	333 583	1,08%
Ülejäänud väikeaktsionärid	5 548 244	17,92%
Omaaktsiad	3 030	0,01%
KOKKU	30 959 342	100,0%

*ASi Ekspress Grupp ja tema olulisemate tütarettevõtete juhatuse liikmed

Juhatuse ja nõukogu liikmete omanduses olevad aktsiad seisuga 31.12.2024

Mari-Liis Rüütsalu kontrollib Norg OÜ kaudu 116 924 aktsiat.

Karl Anton ei oma aktsiaid.

Argo Rannamets ei oma aktsiaid.

Hans H. Luik omab 7 963 307 aktsiat ja OÜ HHL Rühm omab 14 617 738 aktsiat, Hans H. Luige kui lõpliku kasusaaja osalus AS-is Ekspress Grupp on 72,94% (22 581 045 aktsiat).

AS Ekspress Grupp

2024 IV kvartali ja 12 kuu konsolideeritud vahearuanne

Ekspress Grupi aktsia (EEG1T) hind eurodes ning kauplemisstatistika NASDAQ Tallinna börsil alates 1. jaanuar 2020 kuni 31. detsember 2024.



Aktsiahinna võrdlus (%) Nasdaq Tallinna börsi indeksiga perioodil 1. jaanuar 2020 – 31. detsember 2024.



Dividendipoliitika

Oktoobris 2021 kinnitas ASi Ekspress Grupp nõukogu kontserni dividendipoliitika, mille kohaselt maksab Ekspress Grupp alates 2022. aastast dividendina välja vähemalt 30% aasta puhaskasumist. Ekspress Grupi kapitali struktuur peab olema tugev ja jätkusuutlik, et säilitada soovitud tegevusvabadus ja kasutada ära majanduse erinevate tsüklite kasvuvõimalusi. Kontserni ülesanne on hoida konservatiivset kapitali jaotust, andmaks ettevõttele paindlikkust vastata uute investeeringute tegemisel võõrkapitali kaasamiseks esitatavatele nõuetele.

Kasvu toetamiseks on Ekspress Grupp seadnud eesmärgiks tagada kontserni ja investorite seisukohast optimaalne investeeringute, laenude tagasimaksete ja kasumi jaotamise tase.

Kontsern maksab dividendidena välja vähemalt 30% eelmise aasta puhaskasumist tingimusel, et põhitegevuse rahastamiseks ja uute strateegiliste investeeringute tegemiseks on piisavalt rahalisi vahendeid. Nendel aastatel kui majandus aeglustub või kui rahavood on muudel põhjustel väiksemad, võib kontsern dividendimäära vähendada või otsustada dividendi mitte maksta.

Dividendid

3. mail 2024. aastal toimunud ASi Ekspress Grupp aktsionäride korralisel üldkoosolekul otsustati maksta dividendi 6 eurosentia aktsia kohta kogusummas 1,8 miljonit eurot. Dividendid maksti aktsionäridele välja 22. mail 2024. aastal.

Üldkoosoleku kuupäev	06.06.2018	04.11.2021	02.05.2022	04.05.2023	03.05.2024
Periood, mille eest dividende makstakse	2017	2020	2021	2022	2023
Dividendimakse aktsia kohta EUR	7 senti	10 senti	8 senti	5 senti	6 senti
Kokku väljamakstud dividendisumma tuhandetes EUR	2 085	3 028	2 425	1 488	1 848
Dividendi väljamakse kordaja (%) - arvatuna puhaskasumilt jätkuvatest tegevusvaldkondadest	212%	119%	59%	37%	55%
Dividendi väljamakse kordaja (%)	66%	121%	108%	37%	55%
Dividendisaajate nimekirja fikseerimise kuupäev	20.06.2018	19.11.2021	16.05.2022	18.05.2023	17.05.2024
Dividendimakse kuupäev	03.07.2018	23.11.2021	20.05.2022	24.05.2023	22.05.2024

ÜHINGU JUHTIMINE

KONTSERNI JURIIDILINE STRUKTUUR

Seisuga 31. detsember 2024 kuulub kontserni 19 ettevõtet (31.12.2023: 20). Kontserni struktuuri kuuluvate ettevõtete detailne loetelu on esitatud aruande lisa 1.

Muudatused kontserni juriidilises struktuuris

2023. aasta detsembris sõlmis 50% ulatuses ASile Ekspress Grupp kuuluv AS Õhtuleht Kirjastus lepingu, millega omandab 100% osaluse ASis Express Post, mis kuulus võrdselt kahele Eesti suurimale meediaettevõttele AS Ekspress Grupp ja AS Postimees Grupp. Varem üle Eesti trükiväljaannete kojukandega tegelenud Express Posti omanikud otsustasid 2023. aasta algul kojukandeäri sulgeda ning ettevõtte on jätkanud ajakirjandusväljaannetele kõnekeskuse ja ajakirjanduse tellijate baaside haldusteenuse osutajana. Tehing viidi lõpule 1. juulil 2024. 18.07.2024 sõlmisid AS Õhtuleht Kirjastus ja AS Express Post ühinemislepingu, leppides kokku, et AS Õhtuleht Kirjastus kui ühendav ühing omandab kõik ASi Express Post varad ja kohustused. Ühinemisleping sõlmiti eesmärgiga lihtsustada kontserni juhtimis- ja juriidilist struktuuri. Ühinemine kanti registrisse 12. septembril 2024.

10. juunil 2024 sõlmis ASi Ekspress Grupp 100%-line tütarettevõtte AS Delfi Meedia lepingu, millega omandab OÜ Eesti Koolitus- ja Konverentsikeskuse äritegevuse. Ostu eesmärk on Delfi Meedia jõulisem laienemine koolitus- ja konverentsiäri turule Eestis. Ekspress Grupp näeb selles valdkonnas suurt kasvupotentsiaali ja võimalusi sünergia leidmiseks grupi teiste tegevustega. Tehing viidi lõpule 1. juulil 2024.

18. detsembril 2024 sõlmis ASi Ekspress Grupp 100%-line tütarettevõtte UAB Delfi lepingu konverentsiettevõtte UAB Kenton Baltic 100% osade omandamiseks Dainius Baltrusaitiselt ja Arturas Lauciuselt. UAB Kenton Baltic omandamine on kontserni strateegia orgaaniline osa. Omandamise peamine eesmärk on arendada konverentsiäri suunda, kujundades UAB Delfi valdkonnapõhiste konverentside oluliseks pakkujaks, tugevdades Delfi brändi, edendades ärisuhteid ja luues uusi tuluvooge. Omandamine tugevdab UAB Delfi positsiooni konverentsiäris ja suurendab konverentsiäri seotud tulu, toetades strateegilist eesmärki suurendada nähtavust turul ja luua uusi ärivõimalusi.

Muudatused kontserni tütarettevõtete juhtimises

ASi Ekspress Grupp oluliste tütarettevõtete nõukogudes toimusid 2024. aasta märtsi alguses järgmised muudatused:

- ASi Delfi Meedia nõukogu uueks liikmeks sai Ekspress Grupi juhatuse liige Argo Rannamets. Nõukogu jätkab tegevust neljaliikmelises koosseisus: Hans Luik (esimees), Mari-Liis Rüütsalu, Karl Anton ja Argo Rannamets.
- Läti tütarettevõtte A/S Delfi ja Leedu tütarettevõtte UAB Delfi uueks nõukogu liikmeks sai samuti Argo Rannamets. A/S Delfi nõukogust lahkub Hans Luik ja nõukogu hakkab tegutsema järgmises koosseisus: Mari-Liis Rüütsalu (esimees), Argo Rannamets ja Karl Anton. UAB Delfi nõukogu hakkab tegutsema neljaliikmelises koosseisus: Mari-Liis Rüütsalu (esimees), Hans Luik, Argo Rannamets ja Karl Anton.

22. augustil 2024 otsustas A/S Delfi nõukogu kutsuda alates 23. augustist 2024 juhatusest tagasi juhatuse esimehe Konstantins Kuzikovsi. 23. augustist 2024 tegutseb A/S Delfi juhatuse ajutiselt kaheliikmelises koosseisus: Maira Meija (tegevjuhi ülesannetes) ja Filips Lastovskis.

ASi Ekspress Grupp tütarettevõtte AS Delfi Meedia juhatuse esimees ja tegevjuht Argo Virkebau lahkus omal soovil ametist 31. detsembril 2024. aastal. Argo Virkebau on täitnud Delfi Meedia tegevjuhi ülesandeid alates 2018. aastast. 8. novembril 2024 otsustas AS Delfi Meedia nõukogu valida uueks juhatuse liikmeks ASi Õhtuleht Kirjastus pikaajaline juhi Erik Heinsaare tähtajaga 31. detsember 2027. Erik Heinsaarest saab AS Delfi Meedia tegevjuht. AS Delfi Meedia juhatuse tegutseb alates 1. jaanuarist 2025 järgmises koosseisus: Erik Heinsaar (juhatuse esimees), Piret Põldoja, Sander Maasik, Tarvo Ulejev, Erle Laak-Sepp ja Urmo Soonvald.

8. novembril 2024 valis ASi Ekspress Grupp Läti tütarettevõtte A/S Delfi nõukogu uueks juhatuse esimeheks Jānis Grīviņš, kes hakkab täitma tegevjuhi kohustusi. Alates 2. jaanuarist 2025 tegutseb A/S Delfi juhatuse järgmises koosseisus: Jānis Grīviņš (juhatuse esimees), Maira Meija ja Filips Lastovskis.

18. detsembril 2024 otsustas ASi Ekspress Grupp tütarettevõtte ASi Delfi Meedia nõukogu pikendada juhatuse liikme Urmo Soonvaldi volitusi kuni 31.01.2028.

ASi Ekspress Grupp oluliste tütarettevõtete nõukogudes toimusid ASi Ekspress Grupp finantsjuhi lahkumise tõttu 2025. aasta jaanuari lõpus muudatused. ASi Delfi Meedia nõukogu hakkab tegutsema kolmeliikmelises koosseisus: Hans Luik (esimees), Mari-Liis Rüütsalu ja Karl Anton. Läti tütarettevõtte A/S Delfi nõukogu hakkab ajutiselt tegutsema kaheliikmelisena: Mari-Liis Rüütsalu (esimees) ja Karl Anton. Leedu tütarettevõtte UAB Delfi nõukogu hakkab tegutsema kolmeliikmelises koosseisus: Mari-Liis Rüütsalu (esimees), Hans Luik ja Karl Anton.

ASi Ekspress Grupp oluliste tütarettevõtete nõukogudes toimusid 2025. aasta 17. veebruaril muudatused. ASi Delfi Meedia nõukogu uueks liikmeks saab Ekspress Grupi juhatuse liige Lili Kirikal. Nõukogu jätkab tegevust neljaliikmelises koosseisus: Hans Luik (esimees), Mari-Liis Rüütsalu, Karl Anton ja Lili Kirikal. Läti tütarettevõtte A/S Delfi ja Leedu tütarettevõtte UAB Delfi uueks nõukogu liikmeks saab samuti Lili Kirikal. A/S Delfi nõukogu hakkab tegutsema järgmises koosseisus: Mari-Liis Rüütsalu (esimees), Lili Kirikal ja Karl Anton. UAB Delfi nõukogu hakkab tegutsema neljaliikmelises koosseisus: Mari-Liis Rüütsalu (esimees), Hans Luik, Lili Kirikal ja Karl Anton.

AKTSIONÄRIDE ÜLDKOOSOLEK

Üldkoosolek on ASi Ekspress Grupp kõrgeim juhtimisorgan. Korraline üldkoosolek toimub üks kord aastas mitte hiljem kui kuue kuu jooksul pärast majandusaasta lõppu ettevõtte asukohas. Erakorraline üldkoosolek kutsutakse kokku seaduses sätestatud juhtudel.

2024. aasta veebruaris ASi Ekspress Grupp juhatuse esitas aktsionäridele ettepaneku võtta vastu otsused üldkoosolekut kokku kutsumata ÄS § 299¹ alusel. Teade otsuste vastuvõtmise kohta avaldati 08.02.2024 börsi infosüsteemis ja seltsi veebilehel ning 09.02.2024 ajalehes Eesti Päevaleht.

04.03.2024 ASi Ekspress Grupp aktsionärid võtsid vastu järgmised otsused:

- Muuta 29.09.2020 üldkoosoleku otsusega kinnitatud aktsiaoptiooni-programmi punkti 6.
- Välistada aktsionäride eesõigus märkida 29.09.2020 kinnitatud aktsia-optiooni-programmi realiseerimiseks emiteeritavaid aktsiaid.
- Muuta põhikirja punkti 5.9.
- Nõustuda, et 29.09.2020 kinnitatud aktsiaoptiooniprogrammi realiseerimise käigus võõrandatavate oma aktsiate hind ja emiteeritavate aktsiate hind on optioonide väljastamise hetkel kehtiv aktsiate nimiväärtus (optiooni-programmi punkt 6).

ASi Ekspress Grupp korraline aktsionäride üldkoosolek toimus 3. mail 2024 aktsiaseltsi asukohas. Koosolekust võtsid osa kõik juhatuse liikmed. Üldkoosolekul:

- Kinnitati ASi Ekspress Grupp 2023. majandusaasta aruanne ja kasumi jaotamise ettepanek jaotada 2023. aasta puhaskasum 3,35 miljonit eurot järgmiselt:
 - maksta dividendi 6 (kuus) eurosenti aktsia kohta kogusummas 1,84 miljonit eurot;
 - suurendada kohustuslikku reservkapitali 0,17 miljoni euro võrra;
 - kanda ülejäänud 1,34 miljonit eurot eelmiste perioodide jaotamata kasumisse.
- Pikendati nõukogu liikme Hans Luige volitusi viieks aastaks 21. maist 2024. a kuni 20. maini 2029. a.

2024. aasta oktoobris ASi Ekspress Grupp juhatuse esitas aktsionäridele ettepaneku võtta vastu otsused üldkoosolekut kokku kutsumata ÄS § 299¹ alusel. Teade otsuste vastuvõtmise kohta avaldati 09.10.2024 börsi infosüsteemis ja seltsi veebilehel ning 10.10.2024 ajalehes Õhtuleht.

31.10.2024 ASi Ekspress Grupp aktsionärid võtsid vastu järgmised otsused:

- Valida ASi Ekspress Grupp audiitoriks perioodiks 01.01.2024–31.12.2026 OÜ KPMG Baltics (registrikood 10096082) ning tasuda audiitorühingule auditeerimise eest vastavalt OÜga KPMG Baltics sõlmitavale lepingule.

NÕUKOGU

ASi Ekspress Grupp nõukogu koosneb neljast liikmest:

- Priit Rohumaa (esimees)
- Hans H. Luik
- Sami Jussi Petteri Seppänen
- Triin Hertmann

3. mail 2024 pikendati nõukogu liikme Hans Luige volitusi viieks aastaks 21. maist 2024. a kuni 20. maini 2029. a.

Rohkem informatsiooni nõukogu kohta on [ASi Ekspress Grupp koduleheküljel](#).

JUHATUS

ASi Ekspress Grupp juhatus koosneb kolmest liikmest:

- Mari-Liis Rüütsalu (esimees)
- Argo Rannamets (kuni 29. jaanuar 2025)
- Lili Kirikal (alates 30. jaanuar 2025)
- Karl Anton

ASi Ekspress Grupp finantsjuht ja juhatuse liige Argo Rannamets lahkus omal soovil ametist 29. jaanuaril 2025. aastal. Argo Rannamets täitis grupi finantsjuhi ja juhatuse liikme ülesandeid alates 2023. aasta novembrist.

23. jaanuaril 2025 ASi Ekspress Grupp nõukogu otsustas valida uueks juhatuse liikmeks ja finantsjuhiks Lili Kirikali tähtajaga 30. jaanuar 2028. Ekspress Grupi juhatus tegutseb alates 30. jaanuarist 2025 järgmises koosseisus: Mari-Liis Rüütsalu (juhatuse esimees), Karl Anton ja Lili Kirikal.

Rohkem informatsiooni juhatuse kohta on [ASi Ekspress Grupp koduleheküljel](#).

TÜTARETTEVÖTETE NÕUKOGUD JA JUHATUS

Alljärgnevalt on toodud ASi Ekspress Grupp 100%lises omanduses olevate olulisemate tütaretevõtete nõukogud ja juhatused seisuga 31. detsember 2024:

ETTEVÕTE*	NÕUKOGU	JUHATUS
Delfi Meedia AS (17 226 438)	Hans Luik (esimees), Mari-Liis Rüütsalu, Karl Anton, Argo Rannamets	Argo Virkebau (esimees), Urmo Soonvald, Tarvo Ulejev, Erle Laak-Sepp, Piret Põldoja, Sander Maasik
Delfi UAB (6 281 532)	Mari-Liis Rüütsalu (esimees), Karl Anton, Hans Luik, Argo Rannamets	Vytautas Benokraitis
SIA Biļešu Paradīze (5 073 434)	-	Jānis Ķuzulis (esimees), Jānis Daube
Delfi A/S (Läti) (4 885 427)	Mari-Liis Rüütsalu (esimees), Karl Anton, Argo Rannamets	Maira Meija (tegevjuhi ülesannetes), Filips Lastovskis

* Põhitütaretevõttes ematähtsusele kuuluva omakapitali summa seisuga 31. detsember 2024 on näidatud sulgudes.

KONSOLIDEERITUD RAAMATUPIDAMISE VAHEARUANNE

Konsolideeritud finantsseisundi aruanne (auditeerimata)	21
Konsolideeritud koondkasumiaruanne (auditeerimata)	22
Konsolideeritud omakapitali muutuste aruanne (auditeerimata)	23
Konsolideeritud rahavoogude aruanne (auditeerimata)	24
KONSOLIDEERITUD VAHEARUANDE VALITUD LISAD	25
Lisa 1. Üldine informatsioon	25
Lisa 2. Koostamise alused	26
Lisa 3. Riskide juhtimine	26
Lisa 4. Äriühendused	26
Lisa 5. Materiaalne ja immateriaalne põhivara	27
Lisa 6. Pangalaenuid ja laenukohustused	27
Lisa 7. Segmendiaruanne	28
Lisa 8. Puhaskasum aktsia kohta	29
Lisa 9. Aktsioptsiooniskeem	30
Lisa 10. Omakapital ja dividendid	30
Lisa 11. Tehingud seotud osapooltega	31
Lisa 12. Bilansipäevajärgsed sündmused	31

Konsolideeritud finantsseisundi aruanne (auditeerimata)

(tuhandetes EUR)	31.12.2024	31.12.2023
VARAD		
Käibevara		
Raha ja raha ekvivalendid	8 971	9 606
Nõuded ostjatele ja muud nõuded	14 394	13 143
Ettevõtte tulumaksu nõuded	170	24
Varud	373	321
Käibevara kokku	23 908	23 094
Põhivara		
Muud nõuded ja investeeringud	1 775	1 628
Edasilükkunud tulumaksu vara	71	130
Investeeringud ühissetevõtetesse	872	851
Investeeringud sidusettevõtetesse	2 464	2 197
Materiaalne põhivara (Lisa 5)	10 834	10 384
Immateriaalne põhivara (Lisa 5)	74 112	67 482
Põhivara kokku	90 128	82 672
VARAD KOKKU	114 036	105 766
KOHUSTUSED		
Lühiajalised kohustused		
Võlakohustused (Lisa 6)	5 309	4 353
Võlad tarnijatele ja muud võlad	27 014	23 046
Ettevõtte tulumaksu kohustused	36	39
Lühiajalised kohustused kokku	32 359	27 438
Pikaajalised kohustused		
Pikaajalised võlakohustused (Lisa 6)	23 232	21 765
Muud pikaajalised kohustused	5	22
Pikaajalised kohustused kokku	23 237	21 787
KOHUSTUSED KOKKU	55 596	49 225
OMAKAPITAL		
Aktsiakapital (Lisa 10)	18 576	18 478
Ülekurss	14 295	14 277
Omaaktsiad (Lisa 10)	(5)	(1 057)
Reservid (Lisa 10)	2 364	2 285
Jaotamata kasum	23 210	22 558
OMAKAPITAL KOKKU	58 440	56 541
KOHUSTUSED JA OMAKAPITAL KOKKU	114 036	105 766

Aruande lisad lehekülgedel 25-31 on konsolideeritud vahearuanne lahutamatu osa.

Konsolideeritud koondkasumiaruanne (auditeerimata)

(tuhandetes EUR)	IV kv 2024	IV kv 2023	12 kuud 2024	12 kuud 2023
Müügitulu	23 513	21 313	76 170	73 086
Müüdid toodangu kulu	(16 356)	(14 915)	(58 209)	(55 046)
Brutokasum	7 156	6 398	17 961	18 040
Muud äritulud	261	234	959	581
Turunduskulud	(1 049)	(792)	(3 369)	(2 803)
Üldhalduskulud	(2 679)	(2 402)	(10 530)	(9 582)
Muud ärikulud	(30)	(475)	(164)	(737)
Äriksam /(-kahjum)	3 660	2 962	4 857	5 499
Intressitulud	33	29	117	60
Intressikulud	(451)	(439)	(1 836)	(1 499)
Muud finantstulud/(kulud)	(19)	(20)	(58)	(55)
Kokku finantstulud/(-kulud)	(438)	(431)	(1 777)	(1 494)
Kasum/(kahjum) ühisettevõtete aktsiatelt ja osadelt	75	65	318	(661)
Kasum/(kahjum) sidusettevõtete aktsiatelt ja osadelt	48	44	471	239
Kasum /(-kahjum) enne tulumaksustamist	3 345	2 640	3 869	3 583
Tulumaks	(201)	(119)	(617)	(232)
Aruandeperioodi puhaskasum /(-kahjum)	3 145	2 521	3 252	3 351
Aruandeperioodi kasum /(-kahjum), mis on omistatav				
Emaettevõtte aktsionäridele	3 145	2 521	3 252	3 349
Vähemusosalusele	0	0	0	2
Koondkasum /(-kahjum) kokku	3 145	2 521	3 252	3 351
Aruandeperioodi koondkasum /(-kahjum), mis on omistatav				
Emaettevõtte aktsionäridele	3 145	2 521	3 252	3 349
Vähemusosalusele	0	0	0	2
Puhaskasum (-kahjum) aktsia kohta (eurodes) (Lisa 8)				
Tavakasum /(-kahjum) aktsia kohta	0,1016	0,0837	0,1058	0,1113
Lahustunud kasum /(-kahjum) aktsia kohta	0,1016	0,0813	0,1058	0,1081

Aruande lisad lehekülgedel 25-31 on konsolideeritud vahearuanne lahutamatu osa.

Konsolideeritud omakapitali muutuste aruanne (auditeerimata)

(tuhandetes EUR)	Emaettevõtte omanikele omistatav osa						Vähemusosalus	Omakapital kokku
	Aktsiakapital	Ülekurs	Oma-aktsiad	Reservid	Jaotamata kasum	Kokku		
Saldo 31.12.2022	18 478	14 277	(334)	2 059	20 796	55 276	147	55 423
Kohustusliku reservkapitali suurendamine	0	0	0	200	(200)	0	0	0
Aktsiaoptsioonid	0	0	277	26	101	404	0	404
Omaaktsiate ostmine	0	0	(1 000)	0	0	(1 000)	0	(1 000)
Makstud dividendid	0	0	0	0	(1 488)	(1 488)	0	(1 488)
<i>Tehingud omanikega kokku</i>	<i>0</i>	<i>0</i>	<i>(723)</i>	<i>226</i>	<i>(1 587)</i>	<i>(2 084)</i>	<i>0</i>	<i>(2 084)</i>
Aruandeperioodi puhaskasum /(-kahjum)	0	0	0	0	3 349	3 349	2	3 351
<i>Aruandeperioodi koondkasum /(-kahjum) kokku</i>	<i>0</i>	<i>0</i>	<i>0</i>	<i>0</i>	<i>3 349</i>	<i>3 349</i>	<i>2</i>	<i>3 351</i>
Tehingud vähemusosalusega	0	0	0	0	0	0	(149)	(149)
Saldo 31.12.2023	18 478	14 277	(1 057)	2 285	22 558	56 541	0	56 541
Kohustusliku reservkapitali suurendamine	0	0	0	170	(170)	0	0	0
Aktsiaoptsioonid	98	18	1 052	(91)	(582)	495	0	495
Makstud dividendid	0	0	0	0	(1 848)	(1 848)	0	(1 848)
<i>Tehingud omanikega kokku</i>	<i>98</i>	<i>18</i>	<i>1 052</i>	<i>79</i>	<i>(2 600)</i>	<i>(1 353)</i>	<i>0</i>	<i>(1 353)</i>
Aruandeperioodi puhaskasum /(-kahjum)	0	0	0	0	3 252	3 252	0	3 252
<i>Aruandeperioodi koondkasum /(-kahjum) kokku</i>	<i>0</i>	<i>0</i>	<i>0</i>	<i>0</i>	<i>3 252</i>	<i>3 252</i>	<i>0</i>	<i>3 252</i>
Saldo 31.12.2024	18 576	14 295	(5)	2 364	23 210	58 440	0	58 440

Aruande lisad lehekülgedel 25-31 on konsolideeritud vahearuanne lahutamatu osa.

Konsolideeritud rahavoogude aruanne (auditeerimata)

(tuhandetes EUR)	12 kuud 2024	12 kuud 2023
Rahavood äritegevusest		
Aruandeperioodi ärikasum /(-kahjum)	4 857	5 499
Korrigeerimised (mitterahalised):		
Põhivara kulum (Lisa 5)	5 823	4 719
(Kasum)/ kahjum põhivara müügist, mahakandmisest ja väärtuse langusest	33	387
Aktsiaoptiooni väärtuse muutus	0	26
Äritegevuse rahavood:		
Äritegevusega seotud nõuete ja ettemaksete muutus	(1 281)	(1 539)
Varude muutus	(52)	(35)
Äritegevusega seotud kohustuste ja ettemaksete muutus	3 390	4 921
Makstud ettevõtte tulumaks	(707)	(263)
Makstud intressid	(1 875)	(1 476)
Rahavood äritegevusest kokku	10 188	12 239
Rahavood investeerimistegevusest		
Tütar- ja sidusettevõtete ning muude investeeringute ost (miinus omandatud sularaha)/müük/sissemaksed kapitaliosaluse meetodil arvestatud investeeringutesse	(5 246)	(1 469)
Laekumised muudest investeeringutest	0	13
Laekunud intressid	115	28
Materiaalse ja immateriaalse põhivara soetamine (Lisa 5)	(4 619)	(3 391)
Materiaalse ja immateriaalse põhivara müük	3	275
Antud laenud	(12)	0
Antud laenude tagasimaksed	4	8
Laekunud dividendid	379	674
Rahavood investeerimistegevusest kokku	(9 376)	(3 862)
Rahavood finantseerimistegevusest		
Makstud dividendid	(1 848)	(1 488)
Rendikohustuse põhiosa tagasimaksed	(2 315)	(2 004)
Laekunud laenud (Lisa 6)	4 640	0
Laenude tagasimaksed (Lisa 6)	(2 419)	(1 727)
Laekunud aktsiate emiteerimisest	98	0
Laekunud omaaktsiate müügist	397	0
Tasutud omaaktsiate tagasiostmisel	0	(1 000)
Rahavood finantseerimistegevusest kokku	(1 447)	(6 219)
RAHA JA RAHA EKVIVALENTIDE MUUTUS	(635)	2 158
Raha ja raha ekvivalendid perioodi alguses	9 606	7 448
Raha ja raha ekvivalendid perioodi lõpus	8 971	9 606

Aruande lisad lehekülgedel 25-31 on konsolideeritud vahearuanne lahutamatu osa.

KONSOLIDEERITUD VAHEARUANDE VALITUD LISAD

Lisa 1. Üldine informatsioon

ASi Ekspress Grupp ja tema tütarettevõtete peamised tegevusalad on online meedia, ajalehtede, ajakirjade ja raamatute kirjastamine. AS Ekspress Grupp (registreerimisnumber 10004677; aadress Narva mnt 13, 10151 Tallinn) on Eesti Vabariigis registreeritud valdusettevõtte. Kontserni konsolideerimisgruppi kuuluvad allpool toodud tütar-, ühis- ja sidusettevõtted.

Käesoleva vahearuanne on juhatus heaks kiitnud ja allkirjastanud 20. veebruaril 2025. Ekspress Grupi kontserni (edaspidi *kontsern*) konsolideeritud raamatupidamise vahearuanne kajastab allpool toodud ettevõtete majandustulemusi.

Ettevõtte nimi	Staatus	Osalus 31.12.2024	Osalus 31.12.2023	Põhitegevus	Asukoht
Tegevussegment: kesksed tegevused					
Ekspress Grupp AS	Emaettevõtte			Kontserniettevõtete haldamine ja tugiteenused	Eesti
Tegevussegment: meedia (online- ja trükimeedia)					
Delfi Meedia AS	Tütarettevõtte	100%	100%	Online-meedia, päeva- ja nädalalehtede kirjastamine, ajakirjade kirjastamine ja konverentside korraldamine	Eesti
Delfi A/S	Tütarettevõtte	100%	100%	Online-meedia	Läti
D Screens SIA	Tütarettevõtte	100%	100%	Digitalse välireklaami müük	Läti
Biješu Paradiže SIA	Tütarettevõtte	100%	100%	Elektroonilise piletimüügiplatvormi ja piletimüügikohtade haldamine	Läti
Altero SIA	Sidusettevõtte	25,48%	25,48%	Finantstoodete võrdlus- ja vahendusportaal	Läti
Delfi UAB	Tütarettevõtte	100%	100%	Online-meedia	Leedu
Naujienu agentūra Elta UAB	Tütarettevõtte	100%	100%	Uudiste agentuur	Leedu
Kenton Baltic UAB	Tütarettevõtte	100%	-	Konverentside korraldamine (soetatud 18.12.2024)	Leedu
Sport Media UAB	Tütarettevõtte	-	51%	Likvideeritud	Leedu
Lrytas UAB	Tütarettevõtte	100%	100%	Online-meedia	Leedu
Hea Lugu OÜ	Tütarettevõtte	100%	100%	Raamatute kirjastamine	Eesti
Digiread OÜ	Sidusettevõtte	33,33%	33,33%	Audioraamatute tootmine ja müük (endise nimega Eesti Audioraamatute Keskus OÜ)	Eesti
Digital Matter UAB	Tütarettevõtte	100%	100%	Internetireklaami lahendused ja -võrgustik	Leedu
Digital Matter SIA	Tütarettevõtte	100%	100%	Internetireklaami lahendused ja -võrgustik	Läti
Videotinklas UAB	Tütarettevõtte	100%	100%	Sisuloome tootmis- ja tootmisstudios	Leedu
Geenius Meedia OÜ	Tütarettevõtte	100%	100%	Online-meedia ja ajakirjade kirjastamine	Eesti
D Screens Estonia OÜ	Tütarettevõtte	100%	100%	Digitalse välireklaami müük (endise nimega Linna Ekraanid OÜ)	Eesti
Õhtuleht Kirjastus AS	Ühisettevõtte	50%	50%	Ajalehtede kirjastamine ja ajakirjade kirjastamine	Eesti
Express Post AS	Ühisettevõtte	-	50%	Perioodika tellimiskeskus (ühendatud Õhtuleht Kirjastus ASiga 12.09.2024)	Eesti
Kinnisvarakeskkond OÜ	Sidusettevõtte	49%	49%	Kinnisvaraportaali arendamine	Eesti

Lisa 2. Koostamise alused

ASi Ekspress Grupp 31.12.2024 lõppenud IV kvartali ja 12 kuu konsolideeritud vahearuanne on koostatud vastavuses rahvusvahelise finantsaruandluse standardiga IAS 34 „Vahearuanne”. Lühendatud konsolideeritud vahearuanne on mõeldud lugemiseks koos 31.12.2023 lõppenud majandusaasta aruandega.

Juhatuse hinnangul kajastab ASi Ekspress Grupp 2024. aasta IV kvartali ja 12 kuu konsolideeritud vahearuanne õigesti ja õiglaselt kontserni majandustulemust ja kõik kontserni ettevõtted on jätkuvalt tegutsevad ettevõtted. Käesolevat vahearuanne ei ole audiitorid auditeerinud ega muul moel kontrollinud. Konsolideeritud raamatupidamise vahearuanne on esitatud tuhandetes eurodes, kui ei ole märgitud teisiti.

Käesoleva aruande koostamisel rakendatud arvestuspõhimõtted on samad, mida kasutati kontserni 31. detsembril 2023 lõppenud majandusaasta konsolideeritud aruandes.

Lisa 3. Riskide juhtimine

Riskide juhtimine on oluline ja lahutamatu osa kontserni äriprotsesside juhtimisel. Juhtkonna võimel identifitseerida, mõõta ja kontrollida erinevaid riske on oluline mõju kontserni kasumlikkusele. Risk on kontserni juhtkonna defineeritud kui võimalik negatiivne kõrvalekalle oodatavast finantstulemusest.

Kontserni tegevusega kaasnevad mitmed riskid, millest olulisemat mõju avaldavad krediidirisk, likviidsusrisk, tururisk (sh intressimäärarisk ja hinnarisk), tegevusrisk ja kapitalirisk.

Kontserni riskijuhtimise aluseks on Tallinna Börsi, Finantsinspeksiooni ja teiste regulatiivsete organite seatud nõuded, üldiselt aktsepteeritud raamatupidamisstandardid ja hea tava ning kontserni ja tema tütaretevõtete sisemised regulatsioonid ja poliitika. Riskide juhtimine kontserni tasandil sisaldab riskide määramist, mõõtmist ja kontrollimist. Kontserni riskijuhtimise süsteem keskendub finantsturgude ettemääramatusel ja võimaluste leidmisel sellest tulenevate potentsiaalsete negatiivsete mõjude minimeerimiseks kontserni finantstegevusele.

Peamine roll riskide juhtimisel lasub kontserni ematettevõtte ja tütaretevõtete juhatustel. Kontsern hindab ja piirab riske süstemaatilise riskihalduse kaudu. Kontserni finantsüksus tegeleb kontserni juhtkonna volitusel nii ematettevõtte kui ka tütaretevõtete finantseerimisega ja sellest otseselt tulenevalt likviidsusriski ja intressimäärariski haldamisega. Ühissetevõtetes teostatakse riskijuhtimist koostöös ühissetevõtete teise aktsionäriaga.

Rohkem teavet riskijuhtimise kohta on [ASi Ekspress Grupp koduleheküljel](#).

Lisa 4. Äriühendused

10. juunil 2024 sõlmis ASi Ekspress Grupp 100%-line tütaretevõtte AS Delfi Meedia lepingu, millega omandab OÜ Eesti Koolitus- ja Konverentsikeskuse äritegevuse. Ostu eesmärk on Delfi Meedia jõulisem laienemine koolitus- ja konverentsiäri turule Eestis. Ekspress Grupp näeb selles valdkonnas suurt kasvupotentsiaali ja võimalusi sünergia leidmiseks grupi teiste tegevustega. Tehing viidi lõpule 1. juulil 2024.

18. detsembril 2024. aastal sõlmis ASi Ekspress Grupp 100%-line tütaretevõtte UAB Delfi lepingu konverentsiettevõtte UAB Kenton Baltic 100% osade omandamiseks Dainius Baltrusaitiselt ja Arturas Lauciuselt. UAB Kenton Baltic tegutseb konverentside korraldamisega Leedus ja Lätis. Tähtsaimaks neist on ärikonverents EBIT, mis toob igal aastal kummaski riigis kokku üle 2000 valdkonna juhi ja eksperdi, et jagada omavahel teadmisi ja arutada trende. Teine populaarne konverents HR Week keskendub personalijuhtimisele ja seda külastab igal aastal 2300 inimest. Konverents pakub personalitöötajatele võimalust vahetada ideid, õppida tundma uusimaid praktikaid ja edendada koostööd tööjuga seotud küsimuste lahendamisel dünaamilises ärikeskkonnas. Mõlemad konverentsid on Leedus ja Lätis väga tuntud muljetavaldavate esinejate ja loodava meediasisu poolest. UAB Kenton Baltic omandamine on kontserni strateegia orgaaniline osa. Omandamise peamine eesmärk on arendada konverentsiäri suunda, kujundades UAB Delfi valdkonnapõhiste konverentside oluliseks pakkujaks, tugevdades Delfi brändi, edendades ärisuhteid ja luues uusi tuluvooge. Omandamine tugevdab UAB Delfi positsiooni konverentsiäris ja suurendab konverentsiäri seotud tulu, toetades strateegilist eesmärki suurendada nähtavust turul ja luua uusi äri võimalusi.

Lisa 5. Materiaalne ja immateriaalne põhivara

(tuhandetes EUR)	Materiaalne põhivara		Immateriaalne põhivara	
	12 kuud 2024	12 kuud 2023	12 kuud 2024	12 kuud 2023
Saldo perioodi alguses				
Soetusmaksumus	21 170	17 324	91 845	89 406
Akumuleeritud kulum	(10 786)	(8 588)	(24 363)	(22 686)
Bilansiline väärtus	10 384	8 736	67 482	66 720
Ostud ja parendused	3 991	4 496	3 540	3 441
Müüdüd põhivara (jääkmaksumus)	(13)	(1)	0	(379)
Põhivara mahakandmine ja allahindlus	(386)	(126)	(16)	(302)
Ümberklassifitseerimine	(12)	0	0	0
Soetatud äriühenduste kaudu	2	0	5 797	0
Põhivara kulum	(3 132)	(2 721)	(2 692)	(1 997)
Saldo perioodi lõpus				
Soetusmaksumus	23 941	21 170	100 457	91 846
Akumuleeritud kulum ja allahindlused	(13 106)	(10 786)	(26 345)	(24 363)
Bilansiline väärtus	10 834	10 384	74 112	67 482

Lisa 6. Pangalaenud ja laenukohustused

(tuhandetes EUR)	Summa kokku	Tagasimakse tähtaeg	
		12 kuu jooksul	1-5 aasta jooksul
Saldo seisuga 31.12.2024			
Pikaajalised pangalaenud	15 139	2 906	12 233
Võlakirjad	5 000	0	5 000
Rendikohustus	8 402	2 403	5 999
Kokku	28 541	5 309	23 232
Saldo seisuga 31.12.2023			
Pikaajalised pangalaenud	12 919	2 245	10 674
Võlakirjad	5 000	0	5 000
Rendikohustus	8 199	2 108	6 091
Kokku	26 118	4 353	21 765

Lisa 7. Segmendiaruanne

Tegevussegmentid on juhtkond määratlenud emaetevõtte ASI Ekspress Grupp juhatuse jälgitavate aruannete põhjal. Juhatus hindab äritegevust ettevõtte perspektiivist lähtudes.

Meediasegment: *online* uudisportaalide ja kuulutuste portaalide haldamine, reklaamimüük oma portaalides üle Baltikumi ning ajalehtede, ajakirjade, kliendi- ja reklaamlehtede ning raamatute kirjastamine ja väljaandmine Eestis ning digitaalse välireklaami müük Eestis ja Lätis. Meediasegment hõlmab samuti meelelahutusürituste ja temaatiliste konverentside korraldamist, elektroonilise piletimüügiplatvormi ja piletimüügikohtade haldamist Lätis ja Eestis ning sisuloo meediaproduktioonisüdiot Leedus ja Eestis.

Sellesse segmenti kuuluvad tütarettevõtted Delfi Meedia AS, AS Delfi (Läti), UAB Delfi (Leedu), OÜ Hea Lugu (Eesti), D Screens SIA (Läti), Digital Matter (Leedu, Eesti, Läti), Uudisteagentuur Elta UAB (Leedu), D Screens Estonia OÜ (endise nimega Linna Ekraanid OÜ – Eesti), SIA Biļešu Paradīze (Läti), Videotinklas UAB (Leedu), Lrytas UAB (Leedu), Geenius Meedia OÜ (Eesti) ja Kenton Baltic UAB (Leedu – soetatud detsembris 2024).

Meediasegmenti peamiseks tuludeks on reklaambännerite ja teiste reklaamipindade ja -toodete ning digitellimuste müük oma portaalides nii Eestis, Lätis kui Leedus. Reklaamipindade müük ajalehtedes ja ajakirjades, ajalehtede ja ajakirjade tellimustulud ja üksikmüük. Raamatute ja erinevate sarjade müük ning teenustasu kliendimaterjalide koostamisest ning muudest projektidest. Lisaks digitaalse välireklaami müük ja piletimüügiplatvormid Eestis ja Lätis.

Kontserni kesksed tegevused on kajastatud eraldi ning need ei moodusta eraldi tegevusvaldkonda. Siia alla kuulub emaetevõtte AS Ekspress Grupp, mis pakub kontsernisiseselt juriidilise nõustamise ja raamatupidamise teenuseid.

Juhatus hindab tegevussegmentide tulemuslikkust eelkõige müügitulu, EBITDA ja EBITDA marginaali põhjal. Segmentide tulemus ei kajastu kontsernisisesed juhtimistasud ja firmaväärtuste allahindlused.

Kontserni emaetevõtte juhtkonna hinnangul ei erine segmentidevahelised tehingud oluliselt tingimustest, millega on tehtud tehinguid kolmandate osapooltega.

IV kv 2024 (tuhandetes EUR)	Meedia	Kesksed tegevused	Elimineeri- mised	Kontsern kokku
Müügitulu kontsernivälistelt klientidelt	23 453	60	0	23 513
Segmentidevaheline müügitulu	25	144	(169)	0
Segmentide müügitulu kokku	23 479	204	(169)	23 513
EBITDA	5 688	(478)	1	5 211
EBITDA marginaal	24%			22%
Põhivara kulum				1 551
Ärikasum /(-kahjum)				3 660
Investeeringud				3 055

IV kv 2023 (tuhandetes EUR)	Meedia	Kesksed tegevused	Elimineeri- mised	Kontsern kokku
Müügitulu kontsernivälistelt klientidelt	21 254	58	0	21 313
Segmentidevaheline müügitulu	22	109	(131)	0
Segmentide müügitulu kokku	21 276	167	(131)	21 313
EBITDA	4 721	(500)	3	4 225
EBITDA marginaal	22%			20%
Põhivara kulum				1 263
Ärikasum /(-kahjum)				2 962
Investeeringud				3 241

12 kuud 2024 (tuhandetes EUR)	Meedia	Kesksed tegevused	Elimineeri- mised	Kontsern kokku
Müügitulu kontsernivälistelt klientidelt	75 969	201	0	76 170
Segmentidevaheline müügitulu	102	551	(653)	0
Segmenti müügitulu kokku	76 071	752	(653)	76 170
EBITDA	12 364	(1 699)	11	10 677
EBITDA marginaal	16%			14%
Põhivara kulum				5 823
Ärikasum /(-kahjum)				4 857
Investeeringud				7 531

12 kuud 2023 (tuhandetes EUR)	Meedia	Kesksed tegevused	Elimineeri- mised	Kontsern kokku
Müügitulu kontsernivälistelt klientidelt	72 265	821	0	73 086
Segmentidevaheline müügitulu	1 100	1 820	(2 920)	0
Segmenti müügitulu kokku	73 365	2 642	(2 920)	73 086
EBITDA	11 695	(1 477)	(1)	10 217
EBITDA marginaal	16%			14%
Põhivara kulum				4 719
Ärikasum /(-kahjum)				5 499
Investeeringud				7 937

Lisa 8. Puhaskasum aktsia kohta

Tavapuhaskasum aktsia kohta on arvatud emaeetvõtte omanikele kuuluva puhaskasumi ja kaalutud keskmise perioodi aktsiate arvu suhtena. Emaetvõttele kuuluvaid omaaktsiaid ei arvestata ringluses olevate aktsiate hulka.

Lahustatud puhaskasum aktsia kohta on arvatud emaeetvõtte omanikele kuuluva puhaskasumi ja kaalutud keskmise perioodi aktsiate arvu suhtena võttes arvesse potentsiaalselt emiteeritavate aktsiate arvu. Emaetvõttele kuuluvaid omaaktsiaid ei arvestata ringluses olevate aktsiate hulka.

EUR	IV kv 2024	IV kv 2023	12 kuud 2024	12 kuud 2023
Aktsionäridele kuuluv puhaskasum / (-kahjum)	3 144 570	2 520 696	3 252 483	3 349 108
Lihtaktsiate kaalutud keskmine arv perioodi lõpus	30 956 312	30 132 475	30 745 376	30 097 751
Opsiooniprogrammi raames potentsiaalselt emiteeritavate lihtaktsiate arv perioodi lõpus	0	876 058	0	876 058
Tavapuhaskasum /(-kahjum) aktsia kohta	0,1016	0,0837	0,1058	0,1113
Lahustatud puhaskasum /(-kahjum) aktsia kohta	0,1016	0,0813	0,1058	0,1081

Lisa 9. Aktsioptsiooniskeem

Programm kinnitatud 2020 – 31.12.2024 seisuga lõppenud

2020. aasta septembris kinnitas aktsionäride üldkoosolek aktsioptsiooniprogrammi perioodiks 2021-2023, mis oli suunatud ASi Ekspress Grupp ja temaga samasse kontserni kuuluvate äriühingute tegevjuhtkonnale. Optsioonid realiseeriti 2024. aasta I poolaasta jooksul.

Opsioonid väljastati proportsionaalselt 1/3 aastas kolmeaastase perioodi jooksul. Optsioonide realiseerimine ja aktsiate väljastamine toimus ASile Ekspress Grupp kuuluvate oma aktsiate optsiooni saajale võõrandamise teel ja aktsiakapitali suurendamise ja optsiooni saajale uute aktsiate väljalaskmise teel. Selleks, et täita optsioonidega seotud kohustusi, emiteeris ettevõtte 162 501 uut lihtaktsiat nominaalväärtusega 0,6 eurot aktsia kohta kogusummas 98 tuhat eurot (Lisa 10).

2024. aasta I poolaasta jooksul anti aktsioptsiooniskeemi raames optsiooni omanikele üle 824 tuhat aktsiat. Selle tulemusena vähenes omaaktsiate saldo 1 052 tuhande euro võrra, millest 91 tuhat eurot kaeti aktsioptsiooni reservi arvelt, eelmiste perioodide jaotamata kasumit vähendati 582 tuhande euro võrra, aktsiakapitali suurendati 98 tuhande euro võrra, ülekurs suurenes 18 tuhande euro võrra ning aktsiate eest laekus 495 tuhat eurot.

31. detsembriks 2024 oli 2020. aastal kinnitatud programmi raames realiseeritud kõik optsioonid. Seisuga 31.12.2023 oli nimetatud programmist väljastatud optsioonide saldo 876 tuhat optsiooni ja aktsioptsiooni reservi suurus 91 tuhat eurot.

Lisa 10. Omakapital ja dividendid

Aktsiakapital

ASi Ekspress Grupp nõukogu otsustas 2. mail 2024 vastavalt põhikirja punktile 5.9 ning aktsionäride 04.03.2024. a üldkoosoleku otsustele suurendada aktsiakapitali 97 500,60 euro võrra 18 478 104,60 eurolt 18 575 605,20 eurole, emiteerides 162 501 uut lihtaktsiat nimiväärtusega 0,60 eurot aktsia kohta.

Aktsiakapitali suurendamine ja uute aktsiate emiteerimine oli suunatud 29.09.2020 kinnitatud optsiooniprogrammis osalejatele, kes märkisid kõik 162 501 emiteeritavat aktsiat. Optsioonisaajad omandasid aktsiad nominaalhinnaga 0,60 eurot aktsia kohta vastavalt optsiooniprogrammile ja kooskõlas aktsionäride 04.03.2024 otsusega. Aktsiakapitali suurendamine on kantud äriregistrisse 20.05.2024.

Seisuga 31. detsember 2024 on ASi Ekspress Grupp aktsiakapital 18 575 605 eurot (31.12.2023: 18 478 105 eurot) ja see koosnes 30 959 342 aktsiast (31.12.2023: 30 796 841 aktsiat) nominaalväärtusega 0,60 eurot aktsia kohta.

Põhikirjaga lubatud maksimaalne aktsiakapital on 25 564 656 eurot.

Omaaktsiad

2023. aasta lõpus oli kontsernil 664 366 omaaktsiat. 2024. aasta I poolaasta jooksul anti aktsioptsiooniskeemi raames optsiooni omanikele üle 661 336 aktsiat, mille tulemusena vähenes kontserni bilansis omaaktsiate saldo 1 052 tuhande euro võrra. Seisuga 31. detsember 2024 oli ettevõttel 3 030 omaaktsiat (31.12.2023: 664 366) kogusummas 5 tuhat eurot (31.12.2023: 1 057 tuhat eurot).

ASile Ekspress Grupp kuuluvate omaaktsiate nimiväärtuste summa ei või ületada 1/10 aktsiakapitalist.

Dividendid

3. mail 2024. aastal toimunud ASi Ekspress Grupp aktsionäride korralisel üldkoosolekul otsustati maksta dividendi 6 euro senti aktsia kohta kogusummas 1,8 miljonit eurot. Dividendid maksti aktsionäridele välja 22. mail 2024. aastal.

Kokku on seisuga 31. detsember 2024 võimalik tulumaksuvabalt maksta välja dividende kogusummas 20,9 miljonit eurot.

Lisa 11. Tehingud seotud osapooltega

Tehinguks seotud osapooltega on tehingud juhtkonna võtmeisikutega ja nende poolt kontrollitavate ettevõttega, sidusettevõtetega ning ühisettevõtetega. Juhtkonna võtmeisikud on kontserni ja kontserniettevõtete nõukogu ja juhatuse liikmed.

ASi Ekspress Grupp kontrolliv isik on Hans H. Luik.

Kontsern on ostnud (kaubad edasimüügiks, tootmismaterjalid, põhivara) ning müünud oma kaupu ja osutanud teenuseid (põhivara rentimine, juhtimisteenus, muud teenused) järgmistele seotud osapooltele.

(tuhandetes EUR)	12 kuud 2024		31.12.2024	
	Müügid	Ostud	Nõuded	Kohustused
Juhtkonna võtmeisikute poolt kontrollitavad ettevõtted	40	2 888	700	273
Sidusettevõtted	99	13	67	2
Ühisettevõtted	324	109	41	18
Kokku	463	3 010	808	293

(tuhandetes EUR)	12 kuud 2023		31.12.2023	
	Müügid	Ostud	Nõuded	Kohustused
Juhtkonna võtmeisikute poolt kontrollitavad ettevõtted	167	2 962	706	367
Sidusettevõtted	126	13	67	1
Ühisettevõtted	836	950	51	16
Kokku	1 129	3 925	824	384

Lisa 12. Bilansipäevajärgsed sündmused

Leedu konkurentsiamet leidis 7. veebruaril 2025. aastal avaldatud otsuses, et UAB Lrytas omandamine ASi Ekspress Grupp poolt on loonud või tugevdanud turgu valitsevat seisundit või kahjustanud oluliselt konkurentsi Leedu mittedetsentraliseerunud uudisteportaalide turul. ASi Ekspress Grupp tuleb varasem olukord taastada kuue kuu jooksul otsuse kättesaamisest arvates. AS Ekspress Grupp ei nõustu konkurentsiameti hinnanguga ja vaidlustab otsuse kohtus.

AS Ekspress Grupp omandas UAB Lrytas 2022. aasta lõpus. Leedu konkurentsiamet alustas uurimist Lrytase omandamise kohta augustis 2023 ja avaldas oma esimese otsuse detsembris 2023. Selle otsuse alusel esitas Ekspress Grupp koondumise kontrolli teate mais 2024.

Lrytas moodustab ligikaudu 5% Ekspress Grupi käibest ja 2% grupi EBITDA-st. Kuigi Lrytas on oluline osa meie digiarist, rõhutab tema marginaalne osa kontserni tegevustes meie seisukohta konkurentsiolekordade kohta turul.

Juhatus kinnitus kontserni vahearuandele

Juhatus kinnitab, et lehekülgedel 3–34 esitatud AS-i Ekspress Grupp tegevusaruanne ning konsolideeritud raamatupidamise vahearuanne annavad õige ja õiglase ülevaate aruandeperioodi jooksul toimunud olulistest sündmustest ning nende mõjust kontserni finantsseisundile, tulemusele ja rahavoogudele, sisaldab peamiste riskide kirjeldust ning kajastab olulise tähtsusega tehinguid seotud osapooltega.

Mari-Liis Rüütsalu	juhatuse esimees	<i>allkirjastatud digitaalselt</i>	20.02.2025
Lili Kirikal	juhatuse liige	<i>allkirjastatud digitaalselt</i>	20.02.2025
Karl Anton	juhatuse liige	<i>allkirjastatud digitaalselt</i>	20.02.2025

KONTSERNI PÕHITEGEVUS JA OLEMUS

Ekspress Grupp on enam kui 30-aastase ajalooga Baltimaade juhtiv meediakontsern, kuhu kuulub seitse meediaettevõtet Eestis, Lätis ja Leedus. Lisaks kuulub gruppi mitmeid portaale ja digimeedialahendusi pakkuvaid ettevõtteid. Kõikides Balti riikides korraldatakse kultuuri- ja spordisündmusi ning muid üritusi ühiskondlikult olulistel teemadel. Peamine fookus on pakkuda nüüdisaegsete digilahenduste ja -teenuste abil parimaid võimalusi meediatarbijale, reklaamikliendile ja koostööpartneritele.

- **Põhitegevus:** ajakirjandusliku sisu tootmine ja reklaami müük digitaalsetele platvormidele Balti riikides. Ajalehtede, ajakirjade ja raamatute kirjastamine Eestis.
- **Põhitegevusi toetavad** infotehnoloogia arendus, audiovisuaalse produktsiooni lahendused, reklaampindade rent.
- **Digitaalsete ärisuundade arendamine:** 2023. aasta lõpus andsid digitaalsed tooted/teenused 83% (2022: 78%) kontserni kogukäibest.
- **Piletimüügiportaalide ja piletimüügikohtade** haldamine Eestis ja Lätis.
- **Digitaalsetel väliekraanidel** reklaami müük Eestis ja Lätis.
- Kasvab **meelelahutusürituste ja temaatiliste konverentside** korraldamise tähtsus.

Ekspress Grupi kliendid jagunevad kolme suuremasse gruppi:

- meediasisu tarbijad (nii jae- kui ka ärikliendid),
- reklaamiositjad,
- teised grupi ettevõtete teenuseid ostvad era- ja juriidilised kliendid.

ASi Ekspress Grupp aktsiad on noteeritud NASDAQ Tallinna börsil alates 5. aprillist 2007. Suuraksionär on Hans H. Luik, kelle osalus lõpliku kasusaajana on 72,94%.

Ekspress Grupp numbrates (2023)



Digital
Matter

altero.ee

ELTA

BILEŠU
PÄRADIZE

Ds
dscreens.ee

Ds
dscreens.lv

HEA
LUGU

Lrytas

KINNIS-
VARA
24

geenius

Õhtuleht
Kirjastus

Delfi

EestiPäevaleht

EESTI EKSPRESS

Maaleht

Kroonika

EESTI NAINED

anne
& stül

PERE ja KODU

MAAKODU

OmaMaitse

Tervis PLUS

piletitasku

Õhtuleht

Tiin

Naisteleht

Naisteleht
55+

tv
teleleht

Eesti Mets

Kalale! LOODUSES

*Brändid, mida AS Ekspress Grupp omab või millesse on investeerinud

*Rohkem informatsiooni meie brändide ja ettevõtete kohta on [AS Ekspress Grupp koduleheküljel](#)